

ROKIŠKIO PSICHIATRIJOS LIGONINĖS 2022 METŲ VEIKLOS ATASKAITA

VšĮ Rokiškio psichiatrijos ligoninė (toliau – Įstaiga), įregistruota 1998-02-03 d. 2004 m. rugpjūčio 26 d. perregistruota VĮ Registrų centro Panevėžio filiale, pažymėjimas Nr.003257.

Paskutinė Įstaigos įstatų redakcija patvirtinta Sveikatos apsaugos ministro 2022 m. vasario 22 d. įsakymu Nr. V-374. Įstatai juridinių asmenų registre įregistruoti 2022 m. rugpjūčio 08 d.

Įstaigos buveinė – Vytauto g. 47, LT-42100 Rokiškis. Identifikavimo kodas – 173222266, ne PVM mokėtojas.

Įstaigos veiklos tikslai – gerinti Lietuvos Respublikos gyventojų sveikatą, siekiant sumažinti jų sergamumą, mirtingumą, kokybiškai teikiant asmens sveikatos priežiūros paslaugas ligoniams su psichikos negalia, taip pat priverstinai gydomiems pacientams, padariusiems visuomenei pavojingas veikas ir teismo pripažintiems nepakaltinamais bei užtikrinti šių asmenų apsaugą. Įstaiga teikia specializuotas stacionarines asmens sveikatos priežiūros paslaugas visos Lietuvos gyventojams – ligoniams su psichikos negalia, taip pat sveikatos priežiūros paslaugas ligoniams, teismo pripažintiems nepakaltinamais ir nukreiptiems atlikti priverčiamojo medicininio pobūdžio priemonės specializuotame skyriuje.

Įstaiga yra juridinis asmuo, turintis ūkinį, finansinį, organizacinį ir teisinį savarankiškumą, savo antspaūdą, sąskaitas bankuose. Įstaiga yra viešoji sveikatos priežiūros įstaiga, ribotos turtinės atskaitomybės pelno nesiekiantis juridinis asmuo.

Įstaiga neturi kontroliuojamų arba asocijuotų subjektų, filialų ir kitų panašių struktūrinių vienetų.

Įstaigos steigėjas – Lietuvos Respublikos Sveikatos apsaugos ministerija (toliau – SAM), 2022 m. gruodžio 31 dienai dalininkų kapitalas buvo 40166,91 €.

Įstaiga verstis asmens sveikatos priežiūros veiklai turi galimybę pagal:

A. 1999-12-17 d. (patikslinta 2018-02-27 d.) licenciją Nr. 1110 ir teikia šias paslaugas:

- antrinės stacionarinės sveikatos priežiūros: psichiatrijos II, specialiosios psichiatrijos (gydymas bendro, sustiprinto ir griežto stebėjimo sąlygomis)
- antrinės ambulatorinės sveikatos priežiūros medicinos: vidaus ligų, infekcinių ligų, radiologijos (rentgenodiagnostikos, ultragarsinių tyrimų)
- slaugos – psichikos sveikatos slaugos
- kitas ambulatorinės sveikatos priežiūros: kineziterapijos, masažo, ergoterapijos
- bendrųjų asmens sveikatos priežiūros - laboratorinės diagnostikos (atestavimo pažymėjimas Nr. 148, išduotas 2008-04-30).

B. Pagal 2015-09-10 d. išduotą licenciją Nr. 2440 teikia odontologinės priežiūros (pagalbos) paslaugas.

Įstaiga priklauso SAM kontroliuojamų viešojo sektoriaus subjektų grupei. Įstaigos finansinės atskaitomybės duomenys yra konsoliduojami rengiant SAM konsoliduotųjų finansinių ataskaitų rinkinį.

Įstaiga paslaugas teikė pagal sutartį, sudarytą su Panevėžio teritorine ligonių kasa.



BUREAU
VERITAS

Bureau Veritas Certification

Rokiškio psichiatrijos ligoninė, VšĮ

Vytauto g. 47, LT- 42100 Rokiškis

Šiuo sertifikatu Bureau Veritas Certification Holding SAS – UK Branch patvirtina, kad įvertino nurodytos organizacijos vadybos sistemą ir nustatė, jog ji atitinka toliau nurodyto vadybos sistemos standarto reikalavimus

ISO 9001:2015

Sertifikavimo sritis

Priverčiamųjų medicinos priemonių taikymas bendro, sustiprinto ir griežto stebėjimo sąlygomis (specialioji psichiatrija); bendroji psichiatrija, psichosocialinė rehabilitacija, slauga ir kitos gydymo paslaugos

Pirmojo sertifikavimo ciklo pradžios data:	2019-08-07
Ankstésnio sertifikavimo ciklo pabaigos data:	-
Sertifikavimo (pakartotinio sertifikavimo) audito data:	2022-07-08
Sertifikavimo (pakartotinio sertifikavimo) ciklo pradžios data:	2022-08-07
Organizacijos vadybos sistemai nuolat atitinkant nurodyto standarto reikalavimus, šis sertifikatas baigia galioti:	2025-08-06

Sertifikato numeris: LT006190

Versija: 1

Išdavimo data: 2022-07-25



Sertifikavimo įstaigos adresas: 5th Floor, 66 Prescott Street, London, E1 8HG, Jungtinė Karalystė

Sertifikatą išdavė: Ukmergės g. 369A, LT-12142 Vilnius

Norėdami gauti daugiau informacijos apie šio sertifikato sritį ir galiojimą bei apie vadybos sistemos reikalavimų taikymą, prašom skambinti: +370 5 233 79 75



1/1

Ligoninės misija

Priverstinių medicininių priemonių taikymas, specialaus stebėjimo sąlygomis, visos Lietuvos psichikos ligomis sergantiems pacientams, padariusiems socialiai pavojingas ar nusikalstamas veikas ir teismo sprendimu pripažintiems nepakaltinamais

Pagrindinis tikslas – gerinti Lietuvos gyventojų sveikatą, mažinti sergamumą ir mirtingumą, kokybiškai teikti sveikatos priežiūros, (socialines ir teisines) paslaugas ligoniams su psichikos negalia, taip pat priverstinai gydomiems pacientams bei užtikrinti šių asmenų apsaugą.

Teismo psichiatrijos paslaugų (priverstinio gydymo) organizacija

- Visos šalies stacionarinės specialiosios psichiatrijos paslaugos sukauptos vienoje vietoje.
- Pacientų teisių užtikrinimas.
- Specializuotas personalas.
- Gydomo struktūros organizacija.
- Gydomo, psichosocialinės pagalbos ir reabilitacijos tvarkos organizavimas.

Uždaviniai, veiklos sritys

- Priverstinai gydomų pacientų apsaugos ir priežiūros užtikrinimas, jų elgesio analizė, kontrolė ir korekcija;
- Nusikaltimo pasikartojimo rizikos vertinimas ir prognozė;
- Priverstinai gydomų pacientų užimtumo ir kasdienės veiklos organizavimas;
- Vertinimo išvadų pateikimas teismams;
- Individualių rekomendacijų ir psichosocialinės reabilitacijos planų sudarymas iš ligoninės išrašomiems pacientams;
- Metodinės, informacinės ir konsultacinės pagalbos socialiniams darbuotojams ir kitiems specialistams teikimas ir organizavimas;
- Projektų rengimas ir dalyvavimas kitų institucijų projektuose;
- Bendradarbiavimas su kitomis įstaigomis;
- Specialistų tobulinimas;

Reikalavimai gydymui specialaus stebėjimo sąlygomis

1. **Bendrųjų įstaigos funkcijų užtikrinimas.**
2. **Specialiųjų (šiai įstaigai būdingų) funkcijų užtikrinimas:**
 - Visi pacientai teismo pripažinti socialiai pavojingais asmenimis
- Turi būti taikomas ne tik psichikos, bet ir kitų ligų medicininis gydymas
 - infekcinių ligų gydymas
 - tuberkuliozės gydymas
 - vaikų ir paauglių gydymas
 - lėtinių somatinių sutrikimų gydymas

Ligoninės klinikiniai skyriai

1. **Griežto stebėjimo sveikatos priežiūros skyrius** - vyrai, kuriems paskirtas gydymas griežto stebėjimo sąlygomis, 15 vietų.
2. **Sustiprinto stebėjimo sveikatos priežiūros skyrius** - vyrai, kuriems paskirtas gydymas sustiprinto stebėjimo sąlygomis, 55 vietos.
3. **Bendro stebėjimo I-as sveikatos priežiūros skyrius** – vyrai, kuriems paskirtas gydymas bendro stebėjimo sąlygomis, 70 vietų.
4. **Bendro stebėjimo II-as sveikatos priežiūros skyrius** - vyrai, kuriems paskirtas gydymas bendro stebėjimo sąlygomis, 70 vietų.
5. **Bendro stebėjimo III-as sveikatos priežiūros skyrius** - vyrai, kuriems paskirtas gydymas bendro stebėjimo sąlygomis, 50 vietų.
6. **Bendro stebėjimo IV-as sveikatos priežiūros skyrius** - vyrai, kuriems paskirtas gydymas bendro stebėjimo sąlygomis, 50 vietų.
7. **Moterų ir vaikų specialaus stebėjimo sveikatos priežiūros skyrius**– moterys ir vaikai nuo 14 iki 18 metų, kuriems paskirtas gydymas specializuotoje psichiatrijos ligoninėje bendro, sustiprinto bei griežto stebėjimo sąlygomis – 70 vietų.
8. **Bendrosios psichiatrijos skyrius** – vyrai ir moterys, gydomi bendrais pagrindais teritoriniu principu – aptarnaujami Biržų, Rokiškio, Anykščių, Kupiškio ir Zarasų rajonai – 50 vietų.

Rokiškio PL dalininkai

1. LR Sveikatos apsaugos ministerija

Įnašai metų pradžioje.....40166,91€.

Įnašai metų pabaigoje40166,91 €.

Įstaiga savo veikloje naudojami turtu pagal panaudos sutartį su LR Sveikatos apsaugos ministerija.

Šio turto vertė yra.....10 058 731,25 €.

▪ Ilgalaikis turtas.....10 057 144,87 €.

▪ Trumpalaikis turtas.....1 586,38 €.

Pagal panaudos sutartis valdomas turtas

Turto grupė	LR Sveikatos apsaugos ministerija	Ne viešojo sektoriaus subjektai	Viso suma €
Ilgalaikis turtas, t. sk.	10 057 145		10 058 359
Negyvenamieji pastatai	9 081 504		9 081 504
Kiti statiniai	913 503		913 503
Medicinos įranga	11 385	1 214	12 599
Kitos mašinos ir įrenginiai	49 998		49 998
Kitas ilgalaikis turtas	755		755
Trumpalaikis turtas	1 586		1 586
Viso turto:	10 058 731	1 214	10 059 945

Ligoninės turtas

Turtas	2017 M. (€)	2018 M. (€)	2019 M. (€)	2020 M. (€)	2021 M. (€)	2022 M. (€)
Ilgalaikis turtas	786 443	759 640	703 339	595 740	604 224	539 366
Nematerialus turtas	405	53 544	48 822	42 195	35 577	28 959
Materialusis turtas	786 038	706 096	654 517	553 545	568 647	510 407
Trumpalaikis turtas	1 826 957	2 021 464	2 228 357	2 579 378	2 100 366	2 327 762
Viso turto	2 613 400	2 781 104	2 931 695	3 175 118	2 704 590	2 867 128

Vadovaujantis 2021-08-11 d. LR SAM Ministro – Valstybės lygio ekstremaliosios situacijos Valstybės Operacijų Vadovo sprendimu “Dėl užsieniečių, neteisėtai kirtusių Lietuvos respublikos valstybės sieną, kuriems patvirtinta lengva covid-19 ligos (koronaviruso infekcijos) forma, kurie įtariamai, kad serga covid-19 liga (koronaviruso infekcija), arba kurie turėjo sąlytį su sergančiuoju COVID-19 liga (koronaviruso infekcija), izoliavimo organizavimo Všį Rokiškio psichiatrijos ligoninėje” įsteigtas 60 lovų skyrius

Ilgalaikio turto įsigijimas 2022 metais

Pavadinimas	vnt	Vertė (€)
Elektrokardiografas	1	1 911,8
Elektros generatorius dyzelinis	1	5 000
Pramoninė skalbimo mašina	1	6 035,8
Benzininis purvo siurblys	1	3 549,99
Stūmoklinis kompresorius	1	1 600
Kampinis rašomas stalas	1	1 180
Spintos	3	2 190
Kompiuteriai su monitoriais	22	19 365,78
Vejapjovė- traktoriukas	1	5 868,50
Elektroninis dozimetras	1	665,50
Teniso stalas	1	610,4
Kabelio pratraukėjas su rite	1	755,25
Viso įsigyta ilgalaikio turto		48 733,02

Atsargų judėjimas 2022 metais

Atsargų grupės pavadinimas	Likutis metų pradžiai	2022 m įsigyta atsargų		2022 m. sunaudota atsargų		Likutis metų pabaigai
		PSDF	nemokamai gautas turtas	PSDF	nemokamai gautas turtas	
Medikamentai	30 030,22	114 160,71	3 197,76	111 320,68	3 370,13	32 697,88
Med. Priemonės	119 103,00	34 813,48	7,08	59 556,18	10 360,62	84 006,76
Tvarsliaiva	2 278,55	2 483,70		2 543,19		2 219,06
Tirpalai	14 606,04	19 749,03		18 304,37		16 050,70
Inventorius	1 263,26	17 684,55		18 639,28		308,53
Patalpų priežiūrai	801,01	29 884,21		29 653,07		1 032,15
Remontui skirtos pre.	2 411,35	112 930,81		11 4981,76		360,40
Informacinių tech. Pre.	7 835,91	11 316,43		13 542,32		5 610,02
Apranga ir skalbimas	1 100,45	46 284,26		45 737,63		1 647,08
Kitos medžiagos	1 375,76	77 806,66		59 075,09		20 107,33
Transportui kuras ir prekės	288,55	16 989,09		15 973,32		1 304,32
Šildymui kuras	10 580,56	157 445,72		146 115,15		21 911,13
Iš viso	191 674,66	641 548,65	3 204,84	635442,04	13730,75	187 255,36

Per vienerius metus gautinos sumos

Per vienerius metus gautinų sumų likutis laikotarpio pabaigai yra **982 205,58 €**, t.sk:

- gautinos sumos iš pirkėjų 6 698,93 € – už komunalines paslaugas;
- gautinos sumos už suteiktas sveikatos priežiūros paslaugas 975 506,65 €,

Gauta finansavimo sumų per 2022 metus

Eil. Nr.	Pavadinimas	Gautų lėšų paskirtis	Suma	Nemokamai gautos atsargos
I	Iš valstybės biudžeto		823 490,13	3 204,84
1.1	LR Sveikatos apsaugos ministerija	Specialaus stebėjimo sveikatos priežiūros skyriuose gydomų pacientų apsaugos ir priežiūros programa	620 000	
1.2	LR Sveikatos apsaugos ministerija	Darbo užmokesčio kompensavimas dėl COVID-19	170 446,13	
1.3	Vidaus reikalų ministerija	Vykdamas projektą Lietuva – Latvija Interreg projektą LLI-368	33 044	
1.4	Nacionalinė visuomenės sveikatos priežiūros laboratorija	antigeno testai		1 090,95
1.5	VĮ Rokiškio pirminės asmens sveikatos priežiūros centras	vakcinacijai skirtos priemonės		2 113,89
II	Iš Europos Sąjungos ir tarptautinių organizacijų, iš jų:		159 120,93	
2.1	Vykdomas projektas Interreg Latvija- Lietuva (LLI-368)	Vykdomas projektas Interreg Latvija- Lietuva (LLI-368)	159 120,93	
III	Iš kitų finansavimo šaltinių, iš jų		611,19	
3.1	Vilniaus Universitetas	Už praktiką	47,3	
3.2	Fiziniai asmenys 1,2 proc. parama		563,89	
Viso gauta finansavimo sumų			983 222,25	3 204,84

Ligoninės pajamos 2022 metais

Ligoninės pajamos.....	11 593 985 €.
Iš PSDF.....	10 739 629 €.
Mokamos paslaugos.....	786 €.
Iš valstybės biudžeto.....	800 315 €.
Iš ES.....	52 977 €.
Iš kitų juridinių ir fizinių asmenų.....	278 €.
Kitos veiklos pajamos:	Pajamos už dokumentų kopijas ir kitas paslaugas 133,03 €.

Pajamų pasiskirstymas pagal struktūrą	2022	2021	Pokytis
Ilgalaikis gydymas Specialioji psichiatrija	9 647 406,35	8 591 929,65	1 055 476,70
Ilgalaikio gydymo sergančių psichikos ligomis	34 552,21	34 798,39	-246,18
Ilgalaikis gydymas (migrantai)	30 212,46	28 621,32	1 591,14
Stacionarinės paslaugos aktyviojo gydymo paslauga	1 027 457,79	927 761,96	99 695,83
Mokamos paslaugos	785,81	112,76	673,05
Iš viso:	10 740 414,62	9 583 224,08	1 157 190,54

Ligoninės sąnaudos 2022 m.

Pagrindinės veiklos sąnaudos.....	11 561 791 €.
Pagrindinės veiklos perviršis.....	32 194 €.
Kitos veiklos rezultatas.....	133 €.
Kitos veiklos sąnaudos.....	0.
Grynasis perviršis	32 327 €.
Ligoninės sąnaudos valdymo išlaidoms.....	191 464 € (1,66%).
Išlaidos vadovo darbo užmokesčiui.....	76 908 €.
Išlaidos kolegialių organų narių darbo užmokesčiui ir kitoms įstaigos kolegialių organų narių išmokoms.....	0.
Išlaidos ir išmokos su dalininku susijusiems asmenims.....	0.
Kritinis likvidumo rodiklis.....	2,43.

Ligoninės sąnaudos 2017 – 2022 m.

	2017 (€)	2018 (€)	2019 (€)	2020 (€)	2021 (€)	2022 (€)
Pagrindinės veiklos sąnaudos VISO	7 560 282	8 137 534	8 915 955	11 002 199	10 759 290	11 561 791
t.sk. sąnaudų grupės palyginimui:						
Darbo užmokestis + SD	5 482 913	6 233 876	6 896 657	8 203 915	8 653 935	8 998 310
Remonto ir eksploatavimo	448 209	275 004	407 653	642 500	235 589	405 329
Transporto	20 198	22 144	22 076	18 330	22 769	27 191
Ryšių ir komunalinių paslaugų	177 792	196 319	185 596	185 861	192 349	379 201
Nusidėvėjimo ir amortizacijos	138 160	133 029	140 908	135 038	106 073	110 895
Kvalifikacijos kėlimo	22 243	18 663	16 367	8 632	14 195	13 647
Kitų paslaugų	944 067	957 588	934 809	1 051 151	1 043 119	1 183 290
Kitos sąnaudos	22 305	23 194	44 140	55 876	49 797	40 592

Reikšmingi sandoriai 2022 metais

Sandorio šalis				
Pavadinimas	Kodas	Adresas	Sandorio objektas	Suma, €
UAB Apsaugos komanda	122668722	Verkių g. 31A, Vilnius	Ligoninės apsaugos paslaugos	502 716
VŠĮ Bruneros	164687871	Vytauto g.137., Kretingos r. sav.	Maitinimo paslauga	610 363
Panevėžio TLK	188784179	Respublikos g. 66, Panevėžys	ASP paslaugų teikimo sutartys	10 739 629
UAB Enefit	300649187	V. Gerulaičio g.10 Vilnius	Elektros energija	179 783
Iš viso				12 032 491

Pastabos:

1. Pavadinimo skiltyje, jei tai juridinis asmuo, nurodoma teisinė forma ir pavadinimas, jei fizinis asmuo, – vardas ir pavardė.
2. Kodo skiltyje nurodomas juridinio asmens kodas.
3. Registro skiltyje nurodomas registras, kuriame kaupiami ir saugomi juridinio asmens duomenys.

2021 m. ir 2022 m sąnaudų palyginimas

Eil. Nr.	Sąnaudų straipsniai	2022	2021	Pokytis
1	Darbo užmokestis	8 812 630,46	8 475 004,9	337 625,56
2	Socialinio draudimo sąnaudos	185 679,73	178 928,15	6 751,58
3	Nusidėvėjimas ir amortizacija	110 895,29	106 072,65	4 822,64
4	Komunalinės paslaugos ir ryšiai	379 201,37	192 349,15	186 852,22
	<i>Šildymas</i>	131 693,65	56 488,93	75 204,72
	<i>EE</i>	151 729,7	58 417,86	93 311,84
	<i>Vanduo</i>	68 128,83	52 639,25	15 489,58
	<i>Ryšiai</i>	8 014,54	8 819,71	-805,17
	<i>Kitos</i>	19 634,65	15 983,4	3 651,25
5	Komandiruotės	285	147,37	137,63
6	Transportas	27 190,97	22 769,46	4 421,51
7	Kvalifikacijos kėlimas	13 646,65	14 195,4	-548,75
8	Paprastojo remonto ir eksploatavimo sąnaudos	405 328,94	235 589,21	169 739,73
	<i>Apsaugos paslaugos</i>	117 284,41	60 085,51	57 198,9
	<i>Informacinių priemonių priežiūra</i>	14 360,06	24 030,26	-9 670,2
	<i>Remontas ir eksploatacija</i>	266 644,64	145 004,39	121 640,25
	<i>Medicininės technikos remontas ir priežiūra</i>	7 039,83	6 469,05	570,78
9	Nuvertėjimų ir nurašytų sumų	2 711,1	2,61	2 708,49
10	Sunaudotų ir parduotų atsargų savikaina	375 368,46	437 115,54	-61 747,08
11	Socialinių išmokų	3 600	4 200	-600
12	Finansavimo	21 370,84		21 370,84
13	Kitų paslaugų	1 183 289,81	1 043 118,51	140 171,3
	<i>Apsaugos paslaugos</i>	502 715,59	395 914,49	106 801,1
	<i>Maitinimo paslauga</i>	610 363,43	603 574,4	6 789,03
	<i>Konsultavimas kt. gydymo įstaigose</i>	10 008,9	14 685,22	-4 676,32
	<i>kitos išlaidos</i>	60 201,89	28 944,4	31 257,49
14	Kitos sąnaudos	40 592,24	49 796,66	-9 204,42
	Iš viso	11 561 790,84	10 759 289,61	802 501,23

Trumpalaikiai įsipareigojimai 2022 m. pabaigai

Tiekėjams mokėtinos sumos.....	174 485 €.
Įsiskolinimas socialinio draudimo fondui.....	175 095 €.
Sukauptos mokėtinos sumos.....	581 937 €.
Atostoginių sąnaudos.....	569 861 €.
Sukauptos valstybinio socialinio draudimo įmokų sąnaudos	12 076 €.
Pacientų žalos mokėstis.....	23 188 €.
Kitos mokėtinos sumos	4 500 €
Viso trumpalaikiai įsipareigojimai yra.....	959 205 €.
Įstaigos finansinių įsipareigojimų dalis nuo metinio biudžeto.....	0,08

LIGONINĖS DARBUOTOJAI

2021-12-31 ligoninėje dirbo 440 darbuotojų. 2022-12-31 ligoninėje dirbo 437 darbuotojai

Profesija	Darbuotojų skaičius
Gydytojai	24 (21)
Medicinos psichologai ir jų padėjėjai	7
Psichosocialinės reabilitacijos skyriaus darbuotojai	20 (23)
Slaugos personalas ir kiti medicinos specialistai	139 (144)
Pagalbinis personalas sveikatos priežiūros skyriuose:	199 (197)
Sanitarai	159 (158)
Valytojos	28
Ūkio reikalų tvarkytojos	7 (6)
Pacientų užimtumo organizatoriai	5
Pagalbinis aptarnaujantis personalas ūkio skyriuje	32 (31)
Kiti specialistai dirbantys ne medicininį darbą	16 (17)

Darbuotojų pasiskirstymas pagal amžiaus grupes

Amžius metais	Slaugos personalas	Psichologai	Socialiniai darbuotojai	Gydytojai	Viso
Iki 44	12	2	4	10	28
45 - 54	48	3	11	3	64
55 - 64	56	1	4	5	66
Virš 65	23	0	19	6	30

Ligoninės darbuotojų skaičiaus kitimas

	2016 m.	2017 m.	2018 m.	2019 m.	2020 m.	2021 m.	2022 m.
Gydytojai	25	23	18	20	21	21	24
Psichologai	7	7	7	7	7	7	7
Socialiniai darbuotojai	25	25	25	26	26	23	20
Vidurinis personalas	145	145	145	145	144	144	139
Pagalbinis personalas	188	189	196	197	197	197	199
Administracija	17	16	16	17	17	17	16
Ūkio personalas	39	37	34	33	33	31	32
Viso	446	442	441	445	445	440	437

Ligoninės darbuotojų kaita

Darbuotojų kaitos rodiklis – 5,6 (2,38) %			
Priimtų darbuotojų skaičius 23 (8)		Atleistų darbuotojų skaičius 26 (13)	
Sanitarai	3	Sanitarai	4
Psichikos sveikatos slaugytojos	5	Psichikos sveikatos slaugytojos	12
Valytojos	7	Psichosocialinio sk. darbuotojai	2
Ūkio skyriaus darbuotojas	2	Ūkio skyriaus darbuotojai	1
Gydytojai	4	Gydytojai	1
Psichikos sveikatos slaugytojų padėjėjai	2	Audito skyriaus vedėjas	1
		Valytojos	5

Vidutinis 1 mėnesio darbo užmokesčio fondas pagal darbuotojų kategorijas

Rodiklis	2017 (€)	2018 (€)	2019 (€)	2020 (€)	2021 (€)	2022 (€)	Skirtumas (€)	% nuo Bendro
Gydytojai	51 369	57 840	91 401	103 215	108 066	111 456	3 390	15,49
Administracija	442 84	49 155	72 649	76 649	83 689	88 454	4 765	12,29
Slaugytojai	117 360	127 272	178 012	214 101	229 654	225 668	-3 986	31,36
Specialistai su sp.i.	8 663	8 174	10 607	21 728	26 851	26 002	849	3,61
Kitas personalas	131 880	140 364	204 179	219 739	246 518	268 010	21 492	37,25
Bendras	353 566	382 805	556 878	635 432	694 787	719 590	24 803	100

Vidutinis mėnesinis vieno darbuotojo darbo užmokestis

Darbuotojų kategorijos		Darbo užmokestis					
		2017 (€)	2018 (€)	2019 (€)	2020 (€)	2021 (€)	2022 (€)
1	Gydytojai	2 140	2 515	3 855	4 915	5 737	6 192
2	Specialistai su aukštuoju	1 028	1 229	1 777	1 869	2 050	2 268
3	Slaugytojai	903	964	1 325	1 569	1 686	1 684
4	Specialistai su spec. viduriniu išsimokslinimu	753	817	1 227	1 498	1 678	1 625
5	Kitas personalas	610	641	890	955	1 067	1 155
Viso		833	903	1 274	1 434	1 569	1 639

* vidutinis DU skaičiuojamas pagal VLK kasos prie SAM direktoriaus 2015 04 28 d. įsakymu Nr. 1K-106

Vidutinis mėnesinis vieno darbuotojo darbo užmokesčio pokytis

Darbuotojo kategorija	2021 m.	2022 m.	Pokytis, %
Gydytojai	5 737	6 192	7,3
Administracija	2 050	2 268	0,9
Slaugytojai	1 686	1 684	- 0,1
Kiti specialistai, teikiantys sveikatos priežiūros paslaugas	1 678	1 625	-0,3
Kitas personalas	1 067	1 155	0,9
Bendras	1 569	1 639	0,9

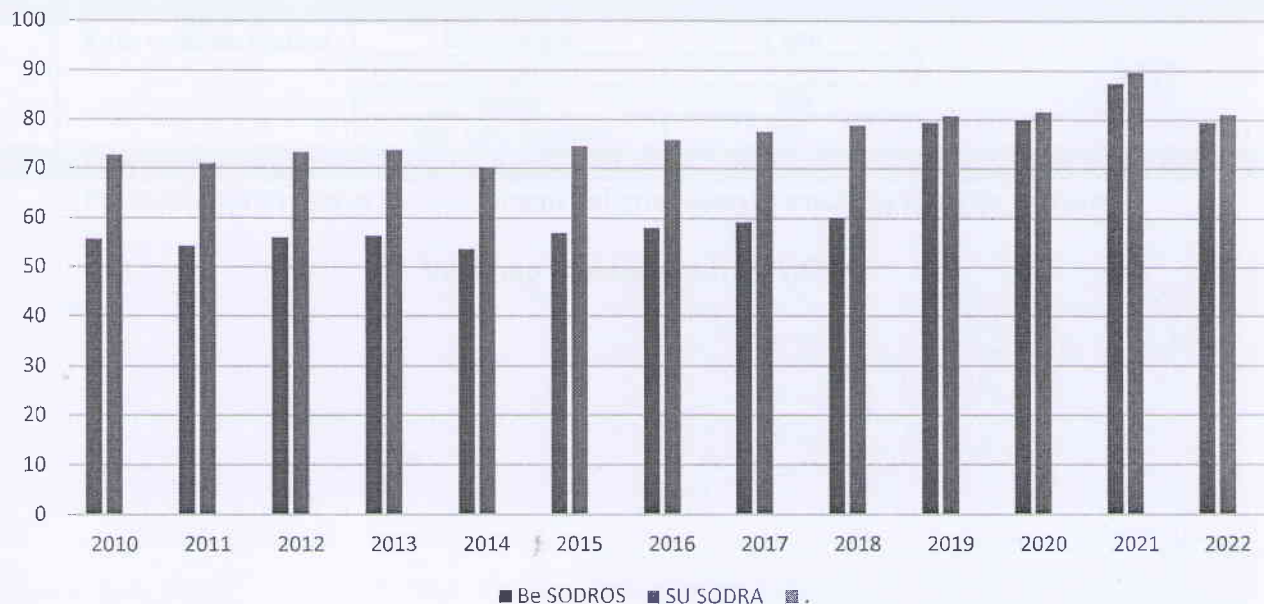
Iš PSDF lėšų priskaitytas darbo užmokestis procentais

Laikotarpis	Be Sodros	Su Sodra
2022	79,56	81,23

Darbo užmokesčio fondo kitimas 2010 – 2022 metais

Laikotarpis	Metinė darbo užmokesčio fondo suma be SODROS priskaitymų	% (metinės darbo užmokesčio fondo sumos, priskaitytos iš PSDF lėšų (be SODROS priskaitymų) palyginimas su gautomis pajamomis iš PSDF)	% (metinės darbo užmokesčio fondo sumos priskaitytos iš PSDF lėšų (su SODROS priskaitymais) palyginimas su gautomis pajamomis iš PSDF)
2010 metai	10139083 lt	55,71	72,72
2011 metai	10642355 lt	54,24	71,05
2012 metai	10666371 lt	56,07	73,37
2013 metai	10933615 lt	56,35	73,81
2014 metai	11164455 lt	53,66	70,28
2015 metai	3793883 €	56,98	74,64
2016 metai	3976113 €	57,97	75,93
2017 metai	4242677 €	59,17	77,62
2018 metai	4658713 €	60,14	78,90
2019 metai	6755735 €	79,48	80,89
2020 metai	7745268 €	80,07	81,69
2021 metai	8372898 €	87,37	89,21
2022 metai	8544211 €	79,56	81,23

DU Fondo kaita



Vidutinio 1 mėn. DUF pasiskirstymas pagal darb. kategorijas 2018 – 2022 metais

Darbuotojų kategorija	2018 m.	%	2019 m.	%	2020 m.	%	2021 m.	%	2022 m.	%
Gydytojai	57840	15,11	91401	16,41	103215	16,25	108066	15,55	111456	15,49
Specialistai su aukštuoju išsimokslinimu	49155	12,84	72679	13,05	76649	12,06	83698	12,05	88454	12,29
Slaugytojai	127272	33,25	178012	31,97	214101	33,69	229654	33,05	225668	31,36
Specialistai su spec. viduriniu išsimokslinimu	8174	2,14	10607	1,90	21728	3,42	26851	3,87	26002	3,61
Kitas personalas	140364	36,66	204179	36,67	219739	34,58	246518	35,48	268010	37,25
Viso	382805	100	556878	100	635432	100	694787	100	719590	100

Vadovaujamas pareigas einančių asmenų atlyginimas 2022 metais

Pareigybė	Priskaitytas DU	SODROS priskaitymai	Ligos pašalpa ir įmonės lėšų	Metų DU su SODRA
Direktorius	74 798	2 109	0	76 908
Direktoriaus pavaduotoja gydymui	80 671	1 694	0	82 364
Vyr. finansininkė	28 448	597	0	29 045
VISO	183 917	4 401	0	188 317
Kitos valdymo išlaidos	Komunalinės		1 650	3 147
	Transporto		-	
	Ryšių		759	
	Mat. turto įsigijimo		737	
Iš viso valdymo išlaidos su darbo užmokesčiu				191 464

Per ataskaitinius metus su susijusiomis šalimis sudarytų sandorių įstaigoje nebuvo.

Valdymo išlaidoms skirta: 1,66%

Sutarčių su Panevėžio TLK vykdymas ir apmokėjimas

Sutartinė suma	Faktiškai suteikta paslaugų	Faktiškai apmokėta paslaugų	Paslaugų įvykdymo Procentinė išraiška	Skirtumas tarp suteiktų ir apmokėtų paslaugų	Balo vertė	Spec. Lovadienių skaičius	Specialiosios psichiatrijos %
9 554 490	10 406 617	10 662 320	97,95	+255 704	1,02	131 461	89,95

SP suteiktų paslaugų skaičiaus kitimas per 2022 m. 01 – 12 mėn.

TLK pavadinimas	Suteiktų paslaugų (pacientų) skaičius per 2022 metų 01 mėn.	Suteiktų paslaugų (pacientų) skaičius per 2022 metų 12 mėn.	Kitimas (+ didėjimas, - mažėjimas)	% (+ didėjimas, - mažėjimas)
Panevėžio	348	386	+38	+10,92

Pastaba: paslaugų skaičius nurodomas pagal ekonomines ataskaitas, pateiktas TLK paslaugų apmokėjimui, įvertinant pacientų perkėlimą iš skyriaus į skyrių.

SP suteiktų paslaugų (lovadienių) skaičiaus kitimas per 2021 - 2022 m.

	2021 m.	2022 m.	Pokytis, %
Paslaugų skaičius	4 190	4 491	+7,2
Vidutinis paslaugų (pacientų) skaičius per mėnesį	349	374	+9,3
Bendras lovadienių skaičius	122312	131 461	+9,3

Lovų skaičiaus vidurkis stacionare

Eil. Nr.	Skyriai	Lovų skaičiaus	Vidurkis gydomų pacientų dienoje
1.	Griežto stebėjimo sveikatos priežiūros skyrius	15	8,6
2.	Sustiprinto stebėjimo sveikatos priežiūros skyrius	55	47,6
3.	I bendro stebėjimo sveikatos priežiūros skyrius	70	79,0
4.	II bendro stebėjimo sveikatos priežiūros skyrius	70	79,9
5.	III bendro stebėjimo sveikatos priežiūros skyrius	50	25,6
6.	IV bendro stebėjimo sveikatos priežiūros skyrius	50	56,5
7.	Moterų ir vaikų specialaus stebėjimo priežiūros sk.	70	63,2
Vidurkis spec. psichiatrijoje:		380	360,2
8.	Priėmimo ir bendrosios psichiatrijos skyrius	50	33,2
Vidurkis stacionare viso:		430	393,4

Pacientų skaičius 2023 01 01

Eil. Nr.	Skyriai	Pacientų skaičius
1.	Griežto stebėjimo sveikatos priežiūros skyrius	8
2.	Sustiprinto stebėjimo sveikatos priežiūros skyrius	42
3.	I bendro stebėjimo sveikatos priežiūros skyrius	75
4.	II bendro stebėjimo sveikatos priežiūros skyrius	80
5.	III bendro stebėjimo sveikatos priežiūros skyrius	33
6.	IV bendro stebėjimo sveikatos priežiūros skyrius	57
7.	Moterų ir vaikų specialaus stebėjimo priežiūros sk.	70
Viso spec. psichiatrijoje:		365
8.	Priėmimo ir bendrosios psichiatrijos skyrius	32
Viso stacionare:		397

Stacionarinės sveikatos priežiūros rodikliai

Eil. Nr.	Hospitalizacijų skaičius	2022 m.
1.	Griežto stebėjimo sveikatos priežiūros skyrius	4
2.	Sustiprinto stebėjimo sveikatos priežiūros skyrius	8
3.	I bendro stebėjimo sveikatos priežiūros skyrius	48
4.	II bendro stebėjimo sveikatos priežiūros skyrius	39
5.	III bendro stebėjimo sveikatos priežiūros skyrius	22
6.	IV bendro stebėjimo sveikatos priežiūros skyrius	36
7.	Moterų ir vaikų specialaus stebėjimo priežiūros sk.	37
Viso spec. psichiatrijoje		194
8.	Priėmimo ir bendrosios psichiatrijos skyrius	450
Viso:		644

Lovų funkcionavimas (užimtumas) dienomis

Eil. Nr.	Skyriai	2022m.	
		Dienomis	%
1.	Griežto stebėjimo sveikatos priežiūros skyrius	208,6	57,1
2.	Sustiprinto stebėjimo sveikatos priežiūros skyrius	316,1	86,6
3.	I bendro stebėjimo sveikatos priežiūros skyrius	411,8	112,8
4.	II bendro stebėjimo sveikatos priežiūros skyrius	415,4	113,8
5.	III bendro stebėjimo sveikatos priežiūros skyrius	186,8	51,2
6.	IV bendro stebėjimo sveikatos priežiūros skyrius	412,7	113,1
7.	Moterų ir vaikų specialaus stebėjimo priežiūros sk.	329,9	90,4
Viso spec. psichiatrijoje:		346,0	94,8
8.	Priėmimo ir bendrosios psichiatrijos skyrius	242,2	66,3
Vidurkis stacionare:		333,9	91,5

Išrašytų pacientų gydymo trukmė

Eil. Nr.	Skyriai	2022 m.	
		Išrašytų pacientų sk.	Vidutinė gydymo trukmė dienomis
1.	Griežto stebėjimo sveikatos priežiūros skyrius	-	-
2.	Sustiprinto stebėjimo sveikatos priežiūros skyrius	1	258,0
3.	I bendro stebėjimo sveikatos priežiūros skyrius	51	825,9
4.	II bendro stebėjimo sveikatos priežiūros skyrius	40	839,6
5.	III bendro stebėjimo sveikatos priežiūros skyrius	17	947,8
6.	IV bendro stebėjimo sveikatos priežiūros skyrius	33	712,9
7.	Moterų ir vaikų specialaus stebėjimo priežiūros sk.	23	542,9
Viso spec. psichiatrijoje		165	776,3
8.	Priėmimo ir bendrosios psichiatrijos skyrius	445	28,6
Viso stacionare :		610	230,9

Vidutinis lovų užimtumas (2021) 2022 metais

Skyrius	Patvirtinta lovų	Vidutinis pacientų skaičius	Vidutinis laisvų lovų skaičius
Griežto stebėjimo sveikatos priežiūros	15	(5) 9	(10) 6
Sustiprinto stebėjimo sveikatos priežiūros	55	(47) 48	(8) 7
I bendro stebėjimo sveikatos priežiūros	70	(76) 79	(-6) -9
II bendro stebėjimo sveikatos priežiūros	70	(76) 80	(-6) -10
III bendro stebėjimo sveikatos priežiūros	50	(25) 25	(25) 25
IV bendro stebėjimo sveikatos priežiūros	50	(54) 56	(-4) -6
Moterų ir vaikų specialaus stebėjimo sveikatos priežiūros	70	(52) 63	(18) 7
Viso specialioji psichiatrija	380	(335) 360	(45) 20
Priėmimo ir bendrosios psichiatrijos	50	(34) 33	(16) 17
Viso ligoninėje	430	(369) 393	(61) 37

Lovos užimtumo rodiklis įstaigoje pagal sveikatos apsaugos ministro nustatytas paslaugų grupes (taikoma tik antrinio ir tretinio lygio asmens sveikatos priežiūros paslaugas teikiančioms įstaigoms) – 66,37 %

2022 m. Pajamų ir išlaidų analizė pagal skyrius

Skyrius	Faktiškai įvykdyta lovadienių	Tenka medikamentų 1 lovadieniui	DU 1 lovadieniui	Maitinimo 1 lovadienio sąnaudos	Visos 1 lovadienio sąnaudos	Faktinės 1 lovadienio pajamos	Rezultatas 1 lovadieniui
GSSP ir SSSP	20 515	1,59	74,24	4,22	88,23	73,41	-14,82
I BSSP	28 826	1,51	56,35	4,22	70,26	73,46	+3,20
II BSSP	29 081	1,25	53,74	4,22	67,39	73,47	+6,08
III BSSP	9 338	1,361	72,97	4,22	86,73	73,50	-13,23
IV BSSP	20 634	1,18	55,80	4,22	69,38	73,50	+4,09
Moterų ir vaikų	23 095	1,49	50,01	4,22	63,90	73,47	+9,60
BP	12 112	1,55	84,68	4,22	98,63	89,14	-9,49
Viso			60,75	4,22	74,56	74,79	+0,23

SSSPS Suteiktų paslaugų ir lovadienių skaičiaus kitimas 2018 - 2022 metais

	2018 m.	2019 m.	2020 m.	2021 m.	2022 m.
VILNIAUS TLK					
Paslaugų skaičius	1 151	1 122	1 088		
Lovadienių skaičius	33 368	32 645	31 650		
KAUNO TLK					
Paslaugų skaičius	879	1028	1136		
Lovadienių skaičius	25 669	29 980	33 292		
KLAIPĖDOS TLK					
Paslaugų skaičius	440	415	424		
Lovadienių skaičius	12 803	12 211	12 368		
ŠIAULIŲ TLK					
Paslaugų skaičius	602	707	724		
Lovadienių skaičius	17 750	20 706	21 309		
PANEVĖŽIO TLK					
Paslaugų skaičius	1 124	997	949	4 190	4 491
Lovadienių skaičius	32 914	29 399	27 759	12 2312	131 461
Paslaugų skaičius	4 196	4 269	4 321		
Vidutinis paslaugų (pacientų) skaičius per mėnesį	350	357	360		
Bendras lovadienių skaičius	122 504	124 941	126 378	122 312	131 461

SVEIKATOS PRIEŽIŪROS PASLAUGOS

Eil. Nr.	Rodiklis	Kiekis
1.	Atvykusių ligonių skaičius	644 (450+194)
2.	Išrašyta ligonių	610 (445+165)
3.	Ilgalaikis gydymas(priėmimo-bendrosios psichiatrijos skyrius)	3
4.	Mirties atvejai	2
5.	Pakartotinos hospitalizacijos	100

Eil. Nr.	GKK sprendimai	Kiekis
1.	Nukreipta į NDNT	109 (57 pirmą kartą)
2.	F27 dėl tinkamumo gyventi globos namuose	31
3.	Tęsiamas gydymas stacionare	4
4.	Priverstinė hospitalizacija	3
5.	Socialinių paslaugų poreikiui nustatyti	17
6.	Atleidimas nuo brandos egzaminų	8
7.	GPK veikla	670
Viso:		842

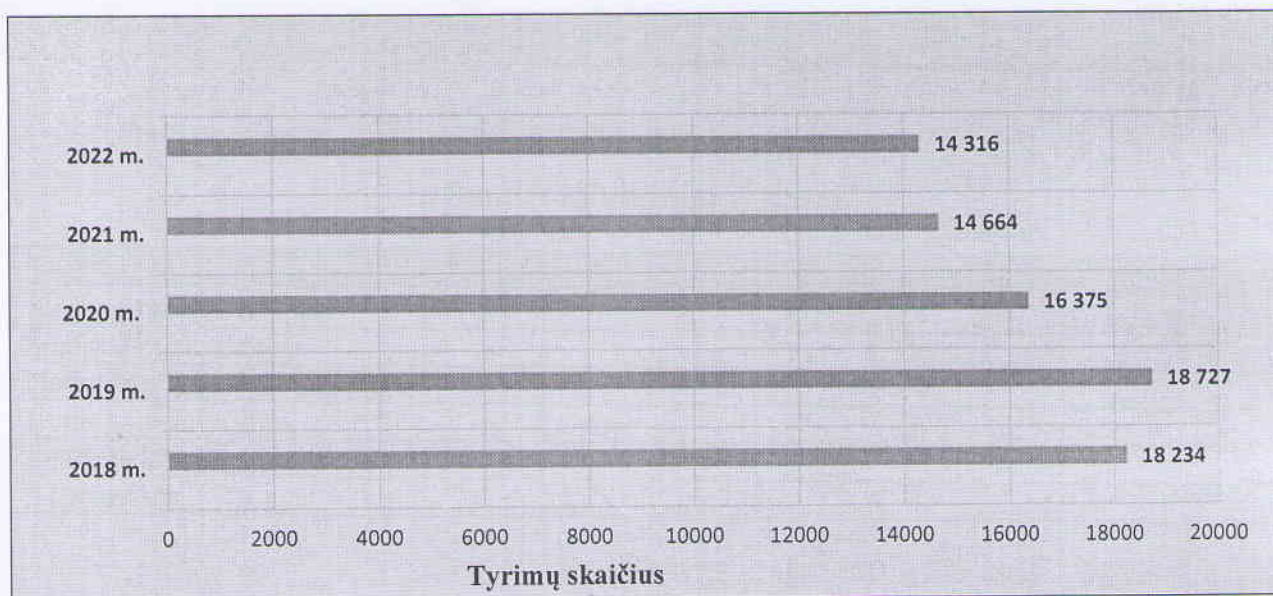
Diagnostika ir konsultacijos

- ETT kabinetas.....taikyta nebuvo
- Masažo kabinetas.....atlikta 480 masažo procedūrų
- Rentgeno kabinetas.....atlikta 610 rentgeno tyrimų
- Echoskopijų kabinetas.....atlikti 54 ultragarso tyrimai
- Funkcinė diagnostika.....atlikta 677 tyrimų
- Vidaus ligų gydytojas.....865 konsultacijos
- Gydytojas infektologas.....116 konsultacijos
- Gydytojas odontologas.....514 konsultacijų

Laboratoriniai tyrimai


14 316

- Hematologiniai tyrimai.....2 150 tyrimų
- Biocheminiai.....8 947 tyrimai
- Serologiniai.....1601 tyrimas
- Bendraklinikiniai.....1618 tyrimų



Biocheminiai tyrimai

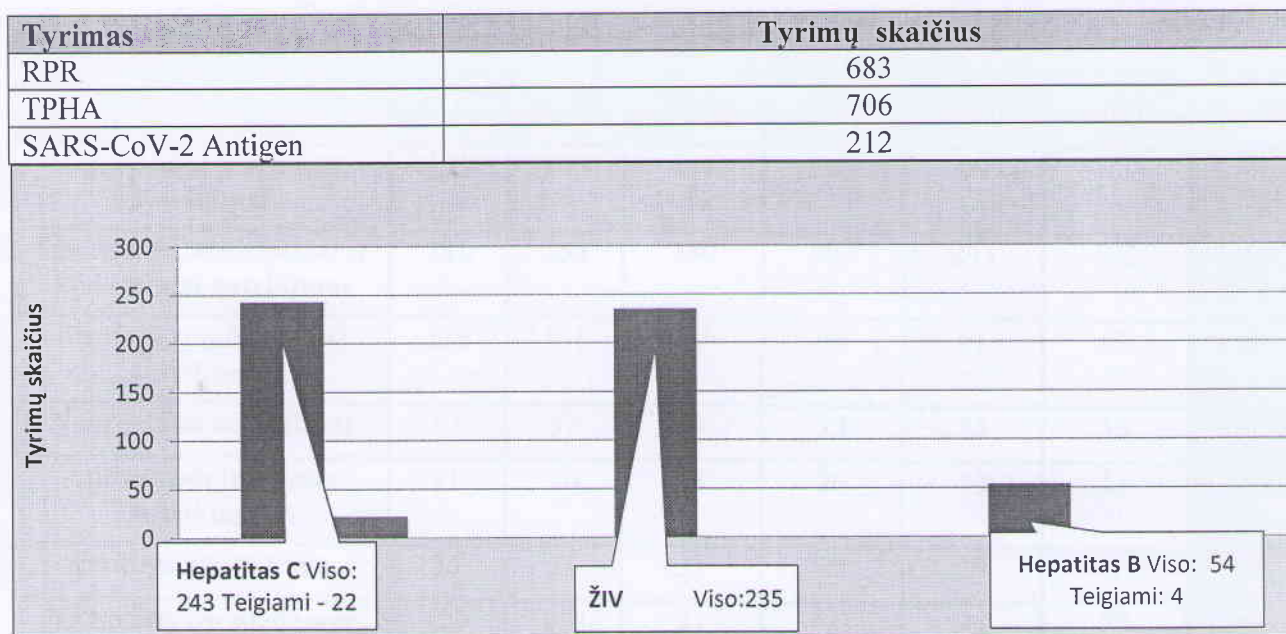
Tyrimas	Tyrimų skaičius
Gliukozė	2285
Pigmentai	938
Lipidai (Chol., DTL Col., MTL Chol., Trig)	500
Fermentai (ALT, AST, GGT, ALKP, AMYL)	2684
Elektrolitai (K, Na)	1162
Azotinės medžiagos (Urea, CRSC, Uric)	818
Mineralinės medžiagos (Mg, Fe)	205
Baltymai (CRP)	355



Bendri klinikiniai tyrimai

Tyrimas	Tyrimų skaičius
Šlapimo tyrimas aparatu	1257
Šlapimo mikroskopija	331
Narkotinės medžiagos šlapime	19
Koprologinis tyrimas	3
Reakcija kraujui susekti	5
Koprograma	3

Infekcijų serologiniai tyrimai



Hospitalizacijų skaičius

Rodiklis	Laikotarpis						
	2016	2017	2018	2019	2020	2021	2022
Hospitalizacijų skaičius	797	776	815	791	527	578	644
Išrašyta ligonių	796	755	811	790	564	570	610
Vidutinis ligonių skaičius	376	384	389	393	356	369	397
Nukreipta į NDNT	94	102	93	95	79	96	109
Rehospitalizacijos	x	153	174	181	-	96	100
Mirties atvejai	5	6	2	1	3	0	2

Ligonių sergamumas pagal nozologiją

Susirgimai	Ligonių skaičius						
	2016	2017	2018	2019	2020	2021	2022
Organiniai psichikos sutrikimai	131	145	117	149	89	73	116
Šizofrenija, šizotipiniai ir kliesiniai sutrikimai	281	253	250	292	243	142	285
Nuotaikos (afektiniai) sutrikimai	126	131	89	99	61	63	65
Neuroziniai sutrikimai	63	57	64	73	35	50	36
Asmenybės ir elgesio sutrikimai	21	26	18	29	12	13	9
Protinis atsilikimas	25	25	21	28	29	2	13
Psichoaktyvių medžiagų sukeltos psichozės	129	118	71	121	96	78	82
Bendras psichiatrinis ištyrimas Z00.4 Sąmoninga simuliacija Z76.5							2

RPL TEIKIAMOS PASLAUGOS

Gydymas ir slauga

Stebėjimas, struktūrizacija, korekcija, stabilizacija, rehabilitacija

- Individualių programų sudarymas
- Psichikos sutrikimų gydymas
- Lėtinių susirgimų diagnostika ir gydymas
- Vaikų ir paauglių gydymas
- Infekcinių susirgimų gydymas
- Buitinių ir higieninių sąlygų užtikrinimas
- Santykių su pacientų artimaisiais palaikymas
- GPK ir GKK veikla
- Teikimai dėl pacientų ir atstovavimas teismuose

PSICHOLOGINĖ PAGALBA

Klinikiniai psichologiniai tyrimai

Psichoterapija

Psichosocialinė rehabilitacija

Psichologinis konsultavimas

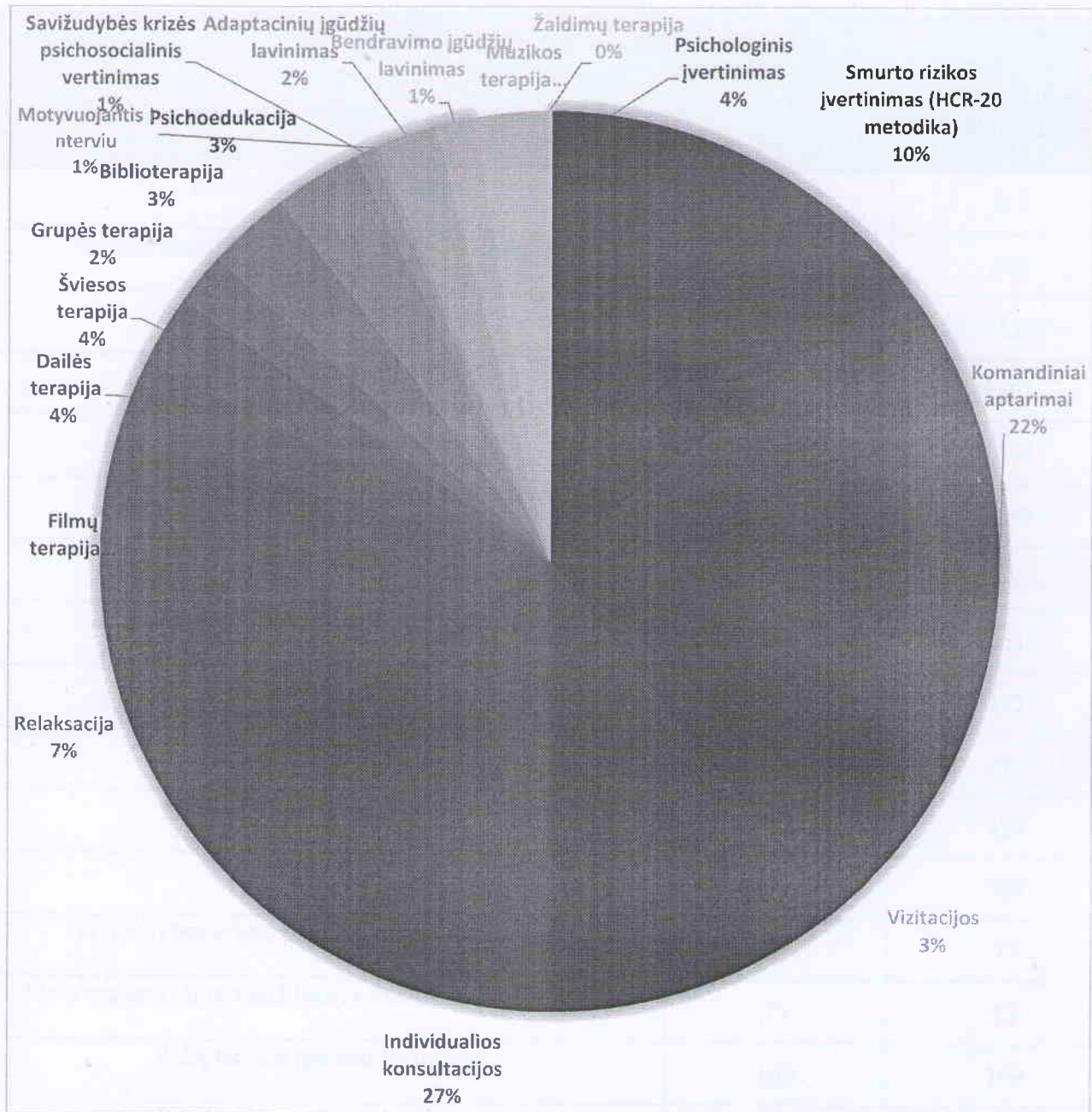
Psichologinės intervencijos:

- Psichologinis įvertinimas;
- Smurto rizikos įvertinimas HCR-20 metodika;
- Savižudybės krizės psichosocialinis vertinimas;
- Individualus konsultavimas;
- Motyvuojantis interviu (elgesys-pokalbis-pasikeitimas);
- Vizitacijos;
- Komandiniai aptarimai;
- Psichologinės grupės:
 - relaksacija;
 - filmų terapija;
 - dailės terapija;
 - šviesos terapija;
 - aromaterapija;
 - grupės terapija;
 - biblioterapija;
 - žaidimų terapija.
- Psichoedukacija.

Psichologinės intervencijos vykdomos, atsižvelgiant į problemines sritis

- Adaptacijos sunkumai;
- Elgesio problemos;
- Priklausomybių problemos;
- Emociniai sunkumai;
- Nusikaltimo, smurto, asocialaus elgesio sunkumai;
- Agresijos, impulsų valdymo sunkumai;
- Ligos priėmimo ir supratimo sunkumai;
- Kritikos psichiniam sutrikimui stoka;
- Psichologinių krizių įveikimas;
- Savižudybės krizė;
- Tarpasmeniniai santykiai, bendravimo sunkumai.

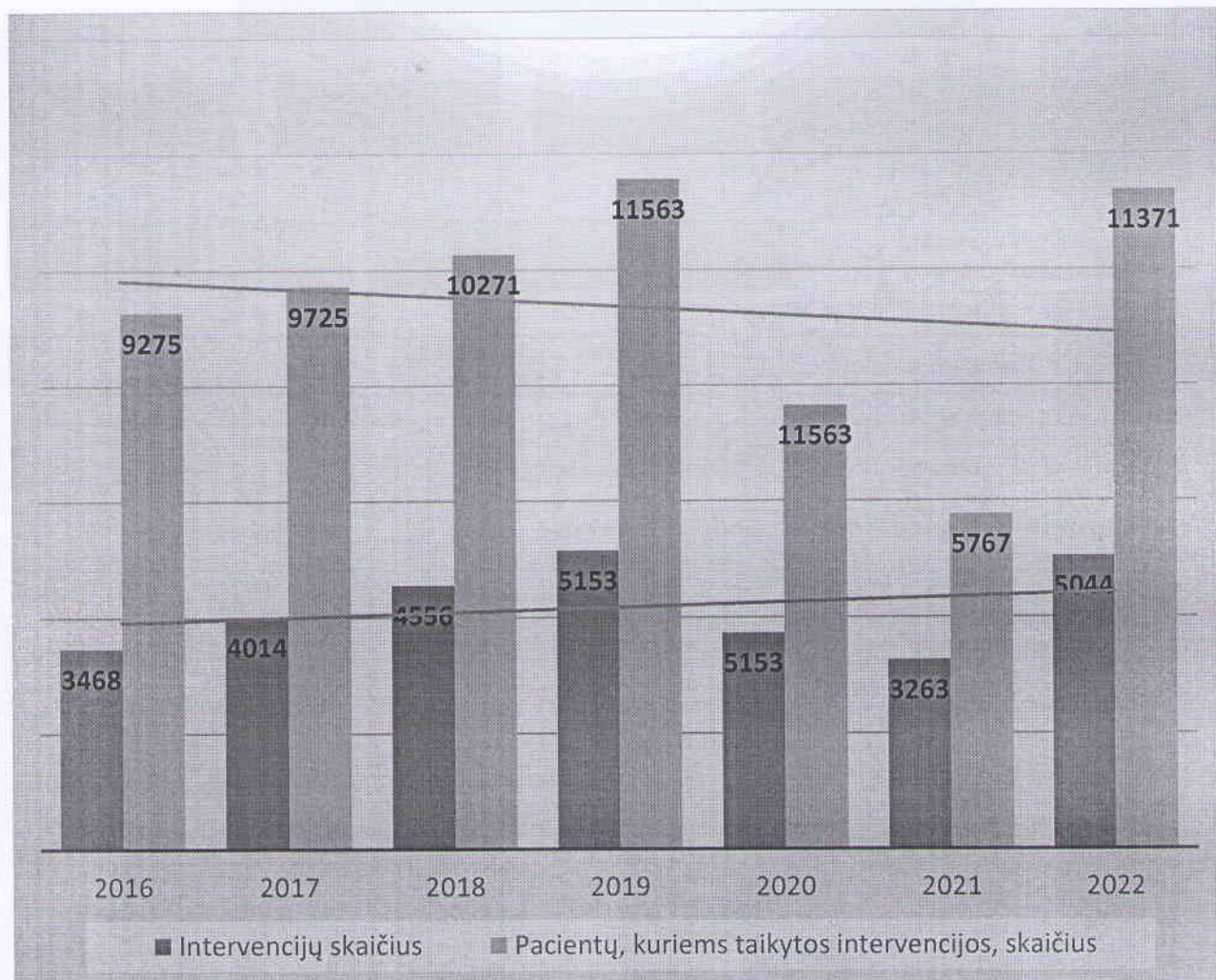
**2022 m. Suteiktos psichologinės pagalbos paslaugos
Suteiktų psichologinių intervencijų pasiskirstymas procentais**



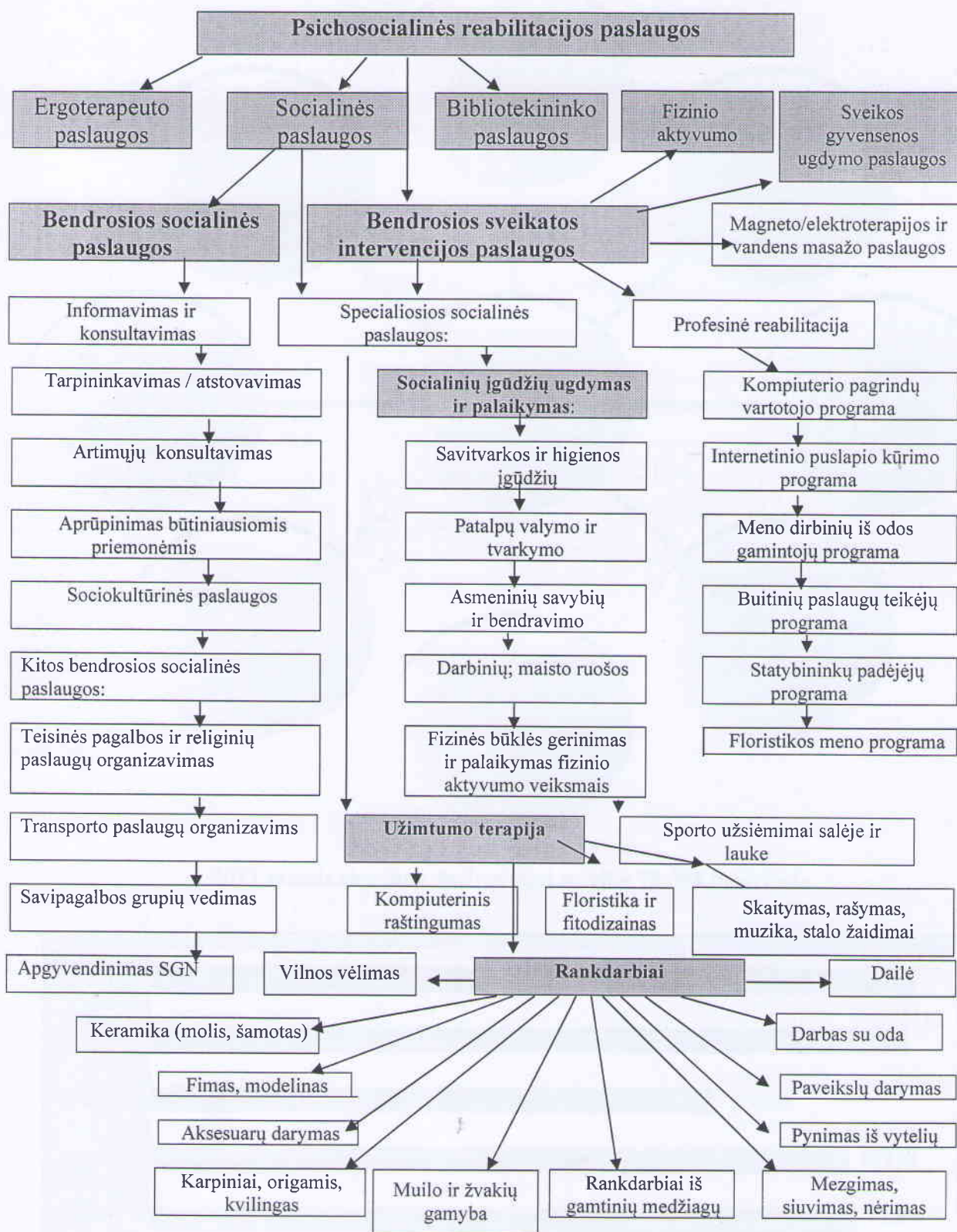
**Pacientų, kuriems taikytos intervencijos, skaičiaus
pasiskirstymas procentais**

Psichologinės intervencijos	Intervencijų skaičius	Pacientų, kuriems taikytos intervencijos, skaičius
Psichologinis įvertinimas	215	215
Smurto rizikos įvertinimas (HCR-20 metodika)	499	499
Komandiniai aptarimai	1117	1137
Vizitacijos	146	1501
Individualios konsultacijos	1344	1344
Relaksacija	343	2167
Filmų terapija	346	2485
Dailės terapija	140	451
Šviesos terapija	127	172
Grupės terapija	96	372
Biblioterapija	151	158
Psichoedukacija	156	389
Savižudybės krizės psichosocialinis vertinimas	30	75
Motyvuojantis interviu(Elgesys-Pokalbis- Pasikeitimas)	13	13
Adaptacinių įgūdžių lavinimas	109	109
Bendravimo įgūdžių lavinimas	69	76
Muzikos terapija	135	175
Žaidimų terapija	8	33
Viso:	5044	11371

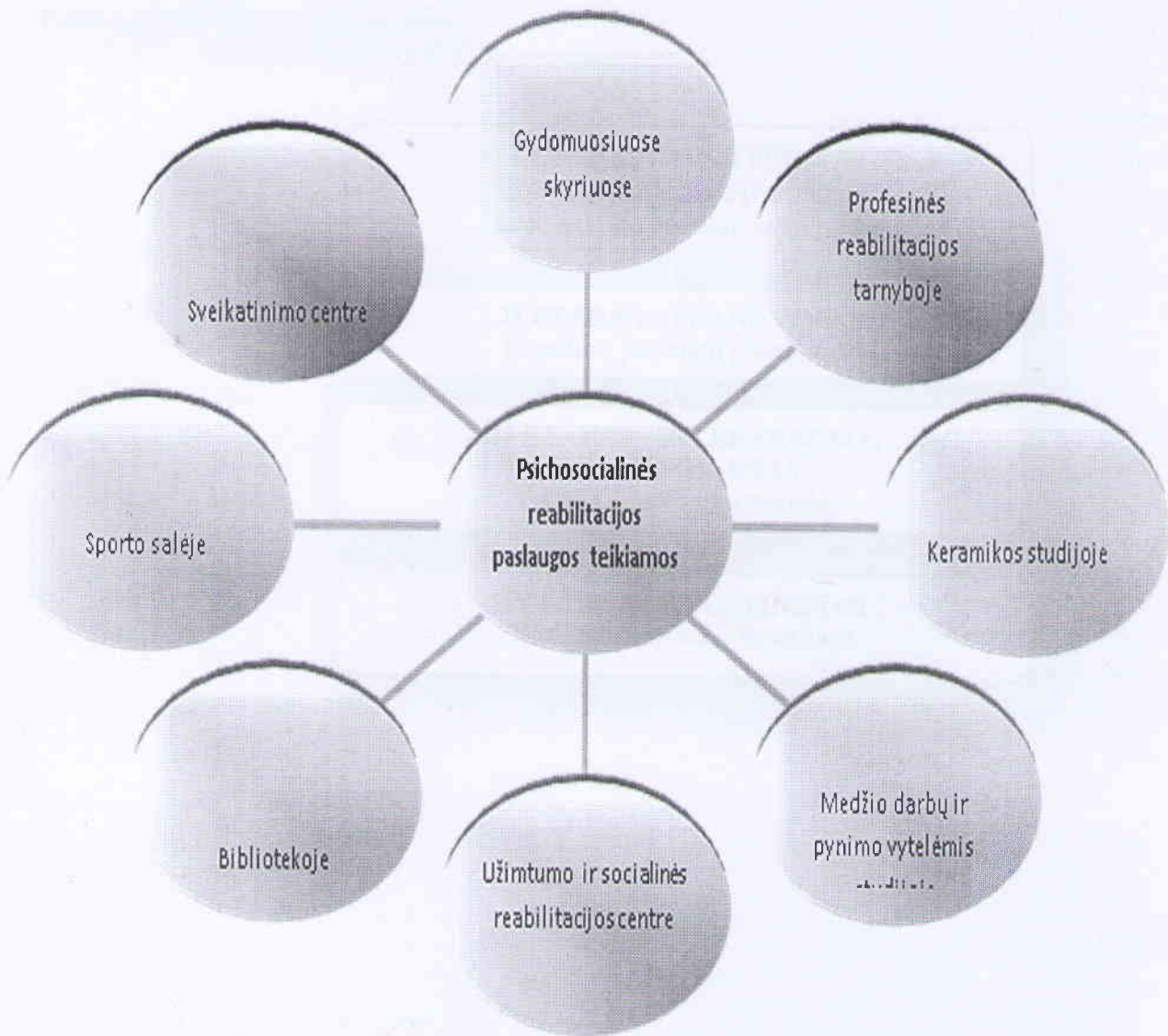
Taikytų psichologinių intervencijų ir pacientų, kuriems taikytos intervencijos, skaičiaus pokytis 2016-2022 metais




PSICHOSOCIALINĖS REABILITACIJOS PASLAUGOS



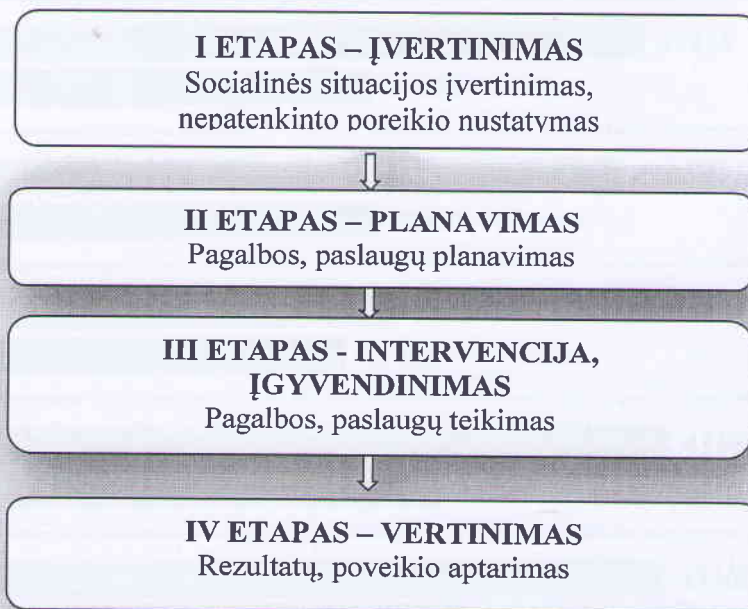
Psichosocialinių paslaugų teikimas




2022 metais skyriaus darbuotojai suteikė 70 004 paslaugas

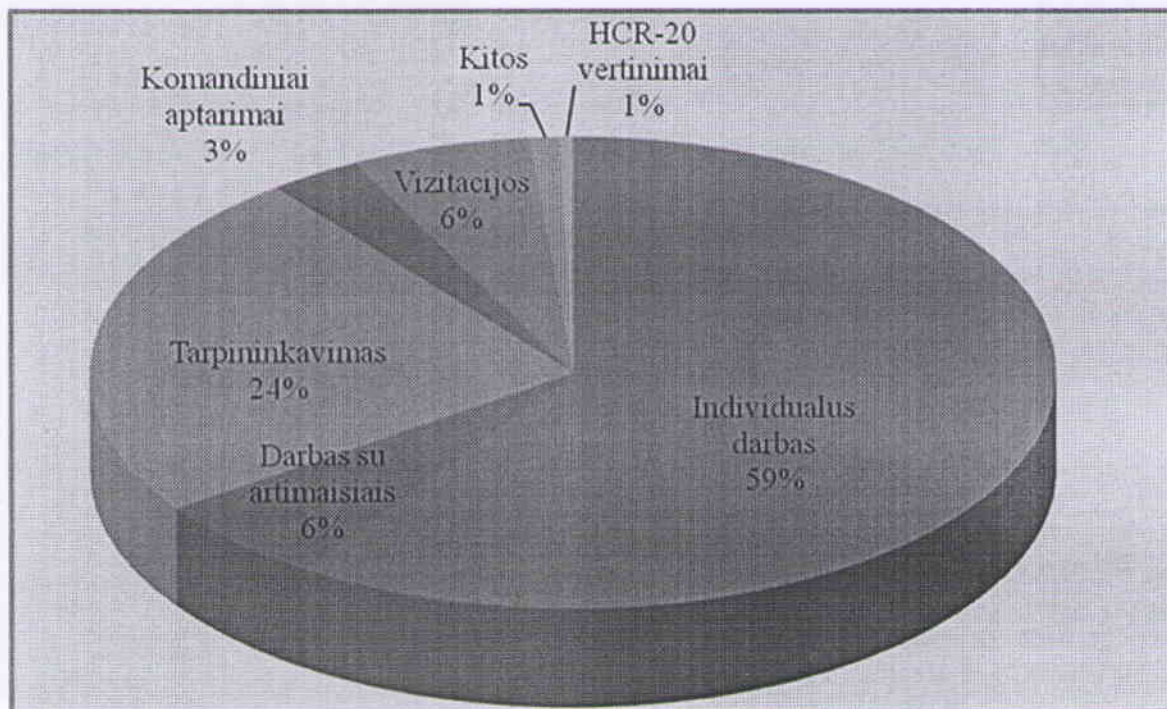


Paslaugos teikiamos šiais etapais:





Bendrosios socialinės paslaugos 27 766

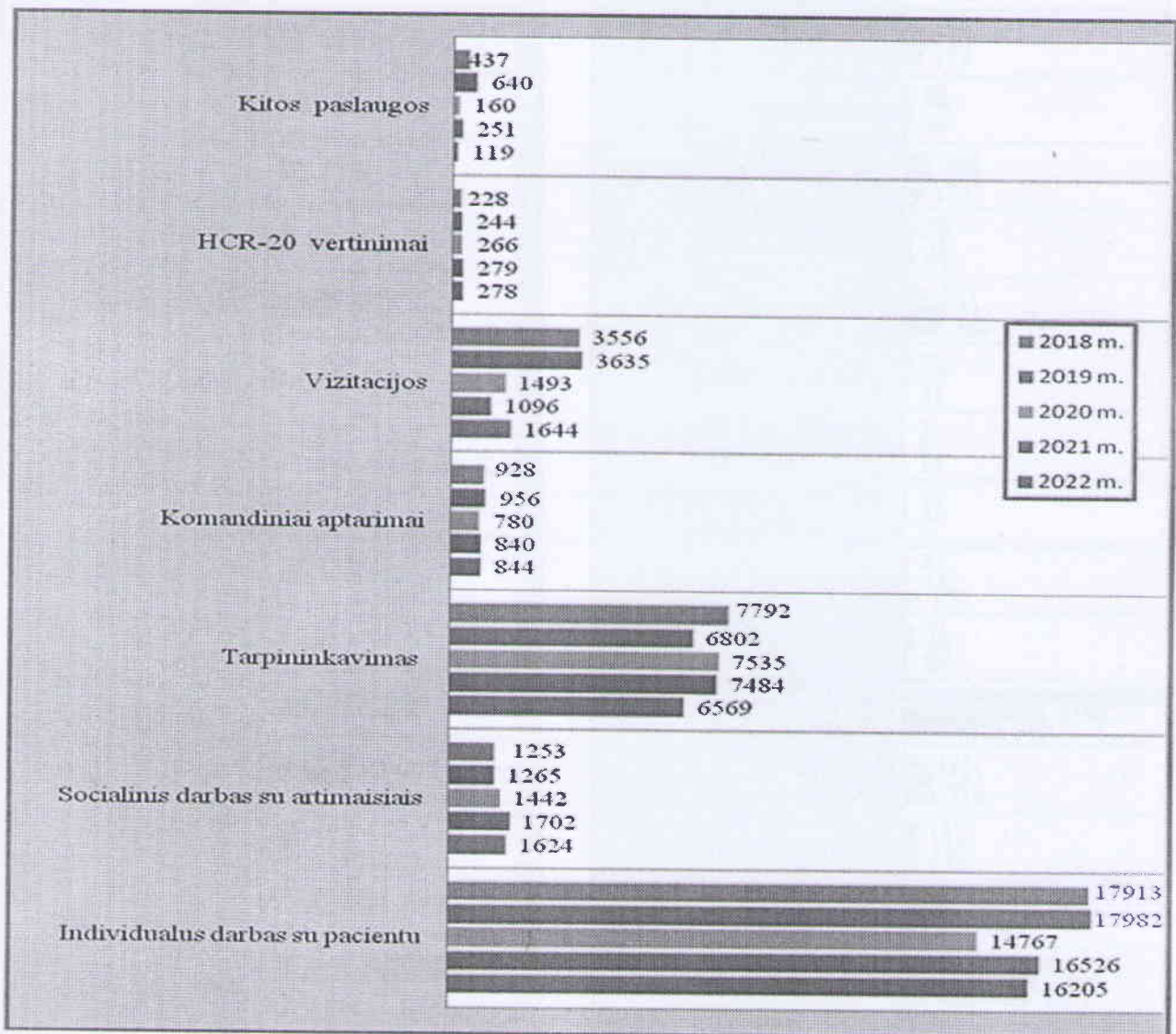


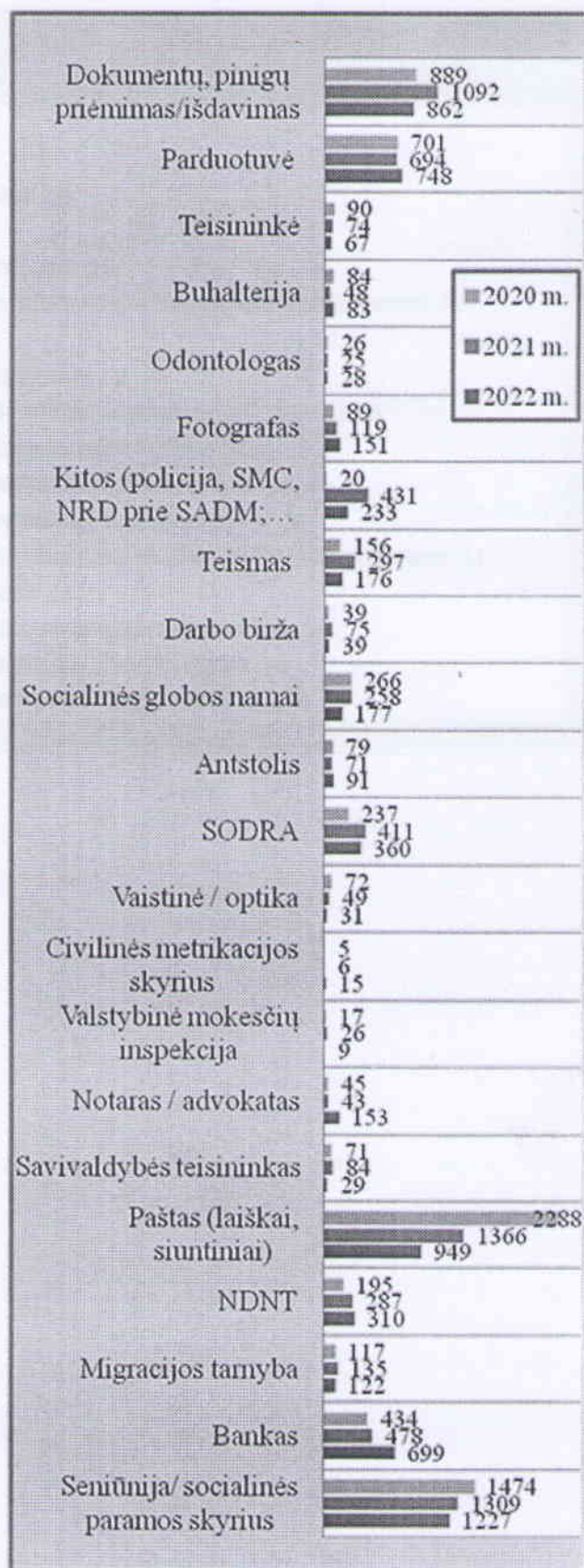
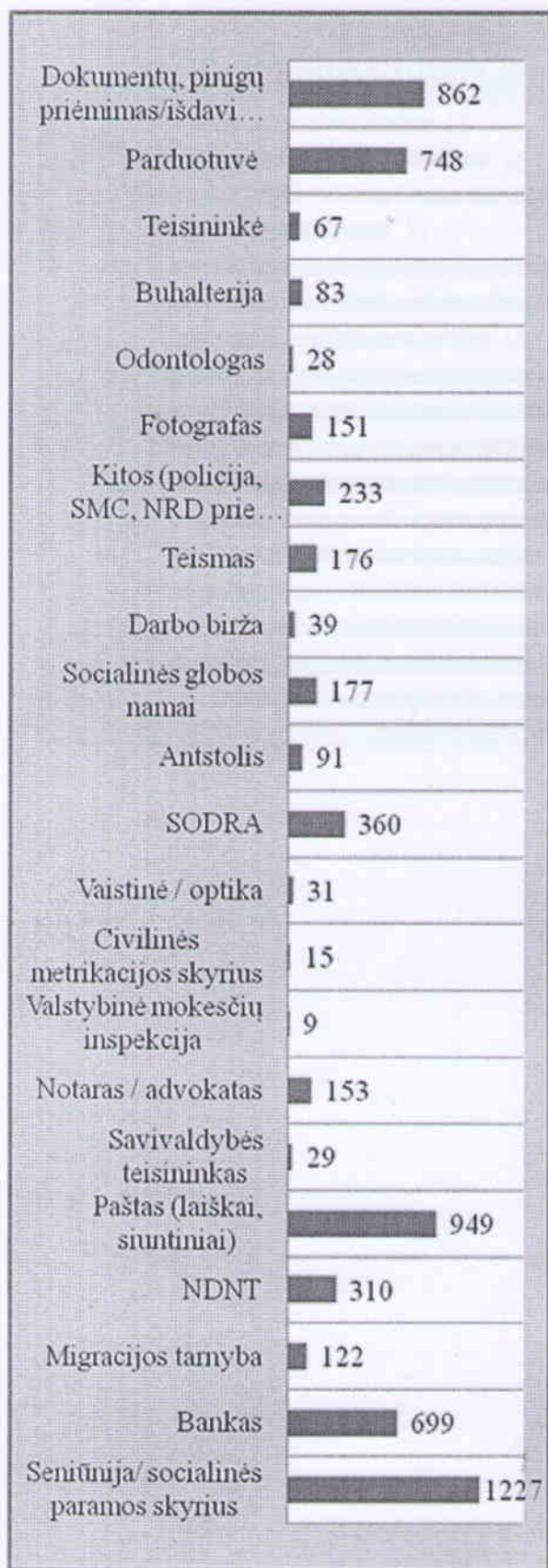
59% paslaugų sudaro individualus darbas su pacientu. Individualus socialinis darbas su pacientais tai: socialinės situacijos vertinimai, individualios konsultacijos, socialinių problemų sprendimo bei pagalbos teikimo klausimais. 26% sudaro tarpininkavimo tarp paciento ir įvairių įstaigų paslaugos; 6% - socialinis darbas su pacientų šeimos nariais, socialinio tinklo stiprinimas; 4% - vizitacijos; 3% - komandiniai aptarimai; 1% sudaro HCR-20 vertinimai ir kitos bendrosios socialinės paslaugos.

Lyginant bendrąsias socialines paslaugas suteiktas per 2017-2021 metus, galima stebėti, kad individualus darbo, socialinis darbas su pacientų šeimos nariais, komandiniai aptarimų, HCR-20 vertinimo paslaugų skaičiai nežymiai padidėjo, tačiau vizitacijų bei tarpininkavimo tarp paciento ir įvairių įstaigų paslaugų skaičius sumažėjo lyginant su 2020 metais.


Sprendžiant pacientų socialines problemas skyriaus darbuotojai bendradarbiavo su įvairiomis institucijomis. Statistiškai daugiausiai tarpininkauta tarp paciento ir seniūnijų ir/arba socialinės paramos ir rūpybos skyrių bei pašto.

Populiariausios institucijos tarp kurių ir pacientų tenka tarpininkauti, tai paštas, socialinės paramos ir rūpybos skyriai, ligoninės parduotuvė, bankas, teismai.





Socialinės globos įstaigose apgyvendinta asmenų



Daugiausiai bendrųjų sveikatos intervencijos paslaugų, pagal suteikimo vietą (10 paveikslas). 39% suteikta Užimtumo ir socialinės reabilitacijos centre, Profesinės reabilitacijos tarnyboje – 25%, Pynimo vytelėmis (medžio darbų) studijoje - 13%. Mažiausia suteikiama paslaugų bibliotekoje 1%.

Paslaugų pasiskirstymas priklauso nuo socialinių darbuotojų skaičius ir apsaugos tarnybos teikiamos paslaugos.

Dalyvavimas veikloje ligoninėje ir už jos ribų

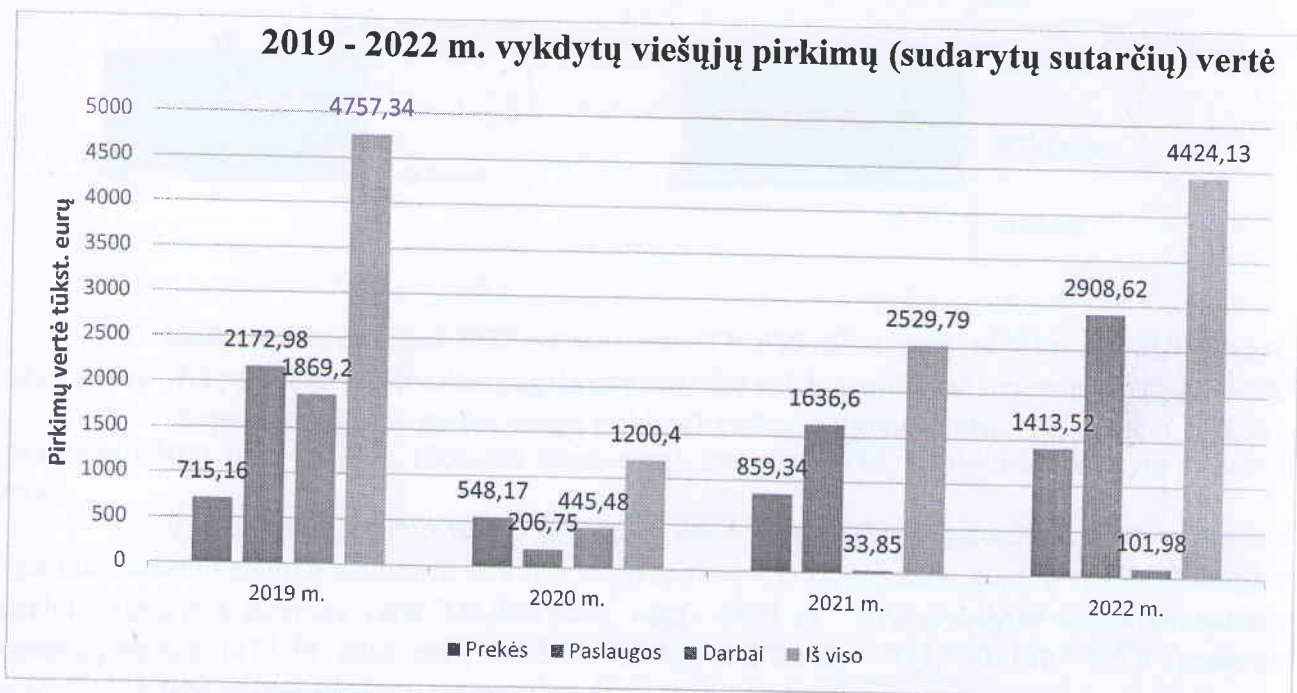
Data	Vieta	Renginys
2022-06-09	Rokiškio miesto aikštė	„Giesmių pynė Marijai“
2022-09-09	Salų dvaras, Rokiškio rajonas	16-asis neįgaliųjų saviraiškos festivalis „Muzikinė paukštė“
2022-09-30	Rokiškio rajono savivaldybės aikštė	Atviros psichiatrijos mėnesiui skirtas renginys „Meno terapija padeda atkurti gyvenimo spalvas“.
2022-12-12/16	VŠĮ Rokiškio psichiatrijos ligoninė	Kalėdinė pacientų kūrybos darbų paroda „Kalėdų miestelis“
2022-12-17	Rokiškio krašto muziejus	Pacientų kūrybos darbų paroda „Skaistaturgis“

2022 M. LIGONINĖS VIEŠIEJI PIRKIMAI

Viešoji įstaiga Rokiškio psichiatrijos ligoninė 2022 metais viešiesiems pirkimams išleido (sudarė pirkimo sutarčių) 4424,131 tūkstančius eurų, kas sudarė 38,2 procentus nuo visų įstaigos pagrindinės veiklos pajamų (11593,984 tūkst. eurų) (2019 m. - 4757,34 tūkst. eurų ir 56,0 procento, 2020 m. - 1200,406 tūkst. eurų ir 12,4 procento, 2021 m. – 2529,796 tūkst. eurų ir 25 procento) (3 lentelė, 1 pav.).

Per 2022 metus įvyko 167 pirkimo procedūros iš kurių 161 vykdyti kaip mažos vertės pirkimai tame tarpe 152 mažos vertės pirkimai, kurių vertė iki 10 tūkstančių eurų be pridėtinės vertės mokesčio (toliau – PVM) vertės (4 lentelė). 2021 m. įvyko 140 pirkimų procedūrų iš kurių 134 vykdyti kaip mažos vertės viešieji pirkimai. (2020 m. vykdytas 171 viešasis pirkimas iš to skaičiaus 151 pirkimas buvo vykdomi kaip mažos vertės pirkimai). Mažos vertės pirkimų skaičius lyginant su 2021 m. padidėjo 13 procentų. Šio rodiklio kitimą lėmė tai, kad 2022 metais dalis tiekėjų dėl prekių, paslaugų, darbų kainų kilimo nesugebėjo tinkamai vykdyti sudarytų pirkimo sutarčių, jos buvo nutraukiamos tiekėjų iniciatyva, o prekės, paslaugos, darbai buvo perkami iš tiekėjų kaip mažos vertės pirkimai, vykdant neskelbiamas apklausas, perkant tuo metu galiojančiomis rinkos kainomis.


Mažos vertės vidutinio pirkimo vertė 2022 m. sudarė 4829,12, 2021 m. sudarė 5596,28, 2020 m. – 3964,0 eurų.




22 metais nuo visų vykdytų viešųjų pirkimų apimtys prekės sudarė 32,0 proc. (1413,522 tūkst. eurų), paslaugos – 65,7 proc. (2908,625 tūkst. eurų), darbai – 2,3 proc. (101,983 tūkst. eurų). Panašios buvo 2021 metais vykdytų viešųjų pirkimų apimtys: prekės sudarė 34,0 proc. (859,339 tūkst. eurų), paslaugos – 64,7 proc. (1636,605 tūkst. eurų) darbai tik 1,3 proc. (33,851 tūkst. eurų). Paslaugos sudarė didžiąją dalį 2022 metais vykdytų viešųjų pirkimų, nes buvo vykdomas ligoninės pacientų dietinio maitinimo paslaugų viešasis pirkimas. Viešųjų pirkimų pagal pirkimo objekto rūšis 2019 – 2022 metais vykdytų pirkimų vertės (eurais) ir apimtys (procentais) pavaizduotos paveikslėlyje.

Mažos vertės pirkimai 2022 metais sudarė 774,496 tūkst. eurų (2021 m. - 749,914 tūkst. eurų) tai yra 17,5 procentai skaičiuojant pagal vertę nuo visų vykdytų pirkimų (sudarytų sutarčių) vertės.

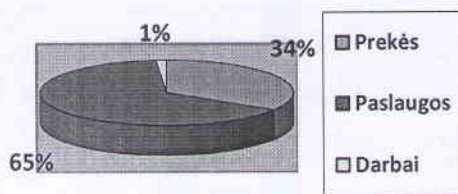
2019 m. vykdyti viešieji pirkimai pagal pirkimo objekto rūšis



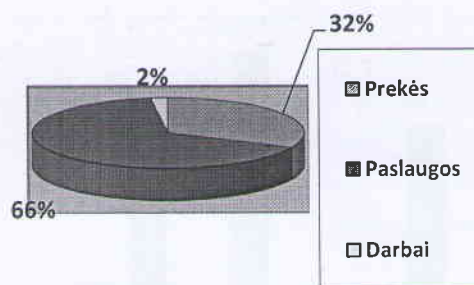
2020 m. vykdyti viešieji pirkimai pagal pirkimo objekto rūšis



2021 m. vykdyti viešieji pirkimai pagal pirkimo objekto rūšis



2022 m. vykdyti viešieji pirkimai pagal pirkimo objekto rūšis



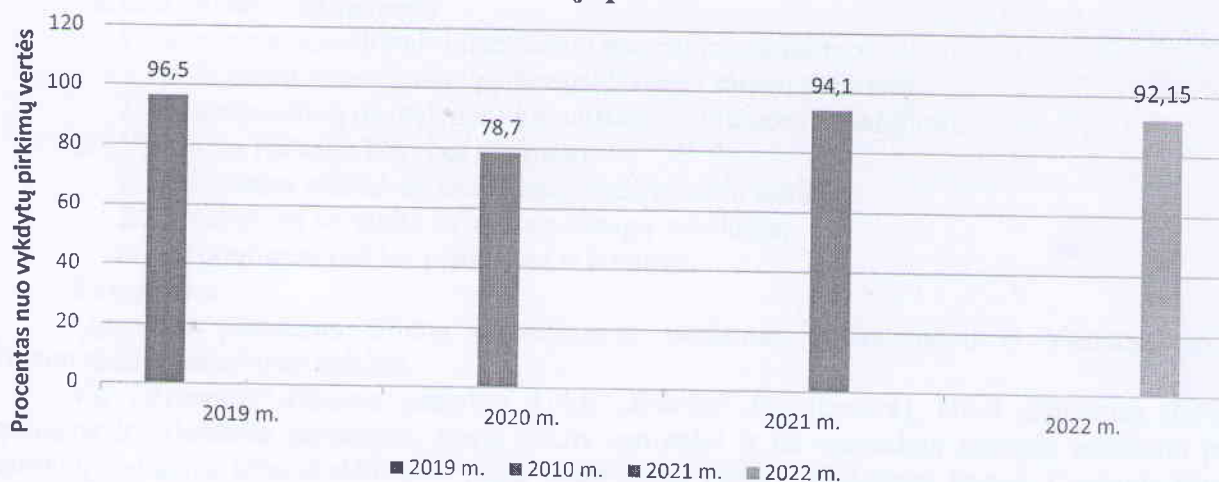
Mažos vertės pirkimai 2022 metais sudarė 774,496 tūkst. eurų (2021 m. - 749,914 tūkst. eurų) tai yra 17,5 procentai skaičiuojant pagal vertę nuo visų vykdytų pirkimų (sudarytų sutarčių) vertės.

Supaprastinti (be mažos vertės pirkimų) viešieji pirkimai sudarė 12,3 proc. (543,313 tūkst. eurų) 2021 m. 14,5 proc. (366,089 tūkst. eurų), nuo visų vykdytų pirkimų (sudarytų sutarčių) vertės.

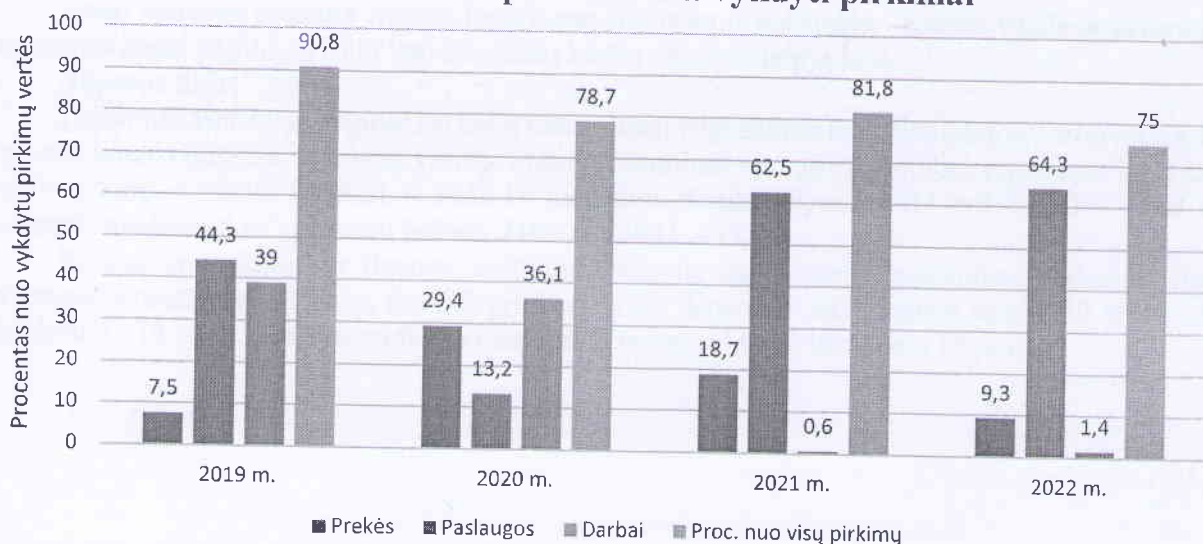
Tarptautinės pirkimo vertės (3106,321 tūkst. eurų) pirkimo procedūros buvo vykdomos ligoninės pacientų dietinio maitinimo pirkime, kurio apimtis – 2778,015 tūkst. eurų, ir elektros energijos pirkime, sudarytos sutarties vertė 328,306 tūkst. eurų. 2021 m. buvo vykdytas vienas tarptautinis viešasis pirkimas 1413,79 tūkst. eurų ir sudarė atitinkamai 2022 m. – 70,2, 2021 m. – 55,9 procento nuo visų vykdytų įstaigoje viešųjų pirkimų apimties.

Per VšĮ Centrinę perkančiąją organizaciją (CPO) vykdyti 16 pirkimų, kurių bendra sudarytų sutarčių vertė sudarė 762,614 tūkst. eurų (2021 m. - 311,205, 2020 m. - 227,07 tūkst. eurų), tai sudarė 17,2 procento nuo visų viešųjų pirkimų objektų (prekių, paslaugų ar darbų) pirkimo vertės. Šio viešųjų pirkimų vertinimo rodiklio siektina reikšmė didėjanti. (1, 2 lentelės). Vykdomų centralizuotų pirkimų apimtys kiekvienais metais pagal vykdomų pirkimų skaičių ir pirkimo vertes didėja.

2019 - 2022 m. CVP IS priemonėmis ir Centralizuotai vykdyti viešieji pirkimai



2019 - 2022 m. CVP IS priemonėmis vykdyti pirkimai



Viešuosius pirkimus administruoja viešųjų pirkimų skyrius, nuolatinė viešųjų pirkimų komisija paskirta direktoriaus 2010-01-08 įsakymu Nr.3), joje yra penki komisijos nariai, o veiklą reglamentuoja VšĮ RPL direktoriaus 2021 m. gegužės mėn. 28 d. įsakymu Nr. 42 patvirtintas viešųjų pirkimų komisijų darbo reglamentas. 2022 metais „Dietinio maitinimo paslaugų“, „Medienos kuro“ viešųjų pirkimų vykdymui direktoriaus įsakymu buvo sudaromos atskiros viešojo pirkimo komisijos.

Mažos vertės pirkimams vykdyti yra VšĮ RPL direktoriaus 2012-11-29 įsakymu Nr.86 paskirti 5 (penki) supaprastintų viešųjų pirkimų organizatoriai.

2022 metais viešieji pirkimai buvo vykdomi vadovaujantis 2017 metais patvirtinta Viešųjų pirkimų įstatymo aktualia redakcija (2017-07-01 Nr. XIII – 327), Viešųjų pirkimų tarnybos direktoriaus 2017 m. birželio 28 d. įsakymu Nr. 1S-97 patvirtintu Mažos vertės pirkimų tvarkos aprašu (aktualia redakcija), 2021 m. birželio 28 d. VšĮ RPL direktoriaus įsakymu Nr. 57 patvirtintu VšĮ Rokiškio psichiatrijos ligoninės viešųjų pirkimų organizavimo ir vidaus kontrolės tvarkos aprašu.

LIGONINĖS ŪKIS

Veiklos tikslai ir uždaviniai:

1. Efektyvaus energetinių ir materialinių resursų panaudojimo:
 - 1.1. Pacientų ir darbuotojų gydymosi ir darbo sąlygų gerinimo;
 - 1.2. Materialinių resursų poreikio nustatymo ir taupus naudojimo.
2. Vykdomų funkcijų kokybės gerinimo:
 - 2.1. Išlaikant reikiamos kvalifikacijos darbuotojų skaičių;
 - 2.2. Atliekant savalaikį skyriaus paslaugų suteikimą;
 - a. Tobulinant veiklos planavimą ir kontrolę.

Energetika:

Ligoninės pastatams šiluma ir vėsinimas tiekiamas centralizuotai iš vietinės katilinės skirstomaisiais kanaliniais tinklais.

VšĮ „Bruneros“ (maisto gamyba), UAB „Roklita“ (parduotuvė), UAB „Dussman Service“ (apsaugos ir priežiūros paslaugos) buvo atskiri vartotojai ir už sunaudotą energiją atsiskaito pagal skaitiklių rodmenis arba skaičiuojant pagal nuomojamą plotą / naudojamą įrangą. Centrinis šilumos punktas įrengtas vietinėje katilinėje. Katilinėje sumontuota bendra tiekiamos į tinklą šilumos (šaltnešio) apskaita.

Šalto vandens apskaita įrengta keturiuose įvaduose ir katilinėje. Karšto vandens suvartojimas nustatomas pagal papildytą šalto vandens kiekį karšto vandens talpyklose.

Šilumos ūkis:

Ligoninės katilinėje deginamas kelių rūšių kuras: pagrindinis kuras – biokuras, rezervinis kuras – skystasis kuras (žymėtas dyzelinis kuras). Metinis šiluminės energijos gamybai sunaudoto kuro kiekis: dyzelinio kuro – 52300 l. (2021 – 5202 l); medienos skiedų (čipsai) 3713 erd. (2021 – 5064 erd.); medienos atliekos 25 m³; pjuvenų briketų 74080 t. (2021 – 95,4 t).


Remiantis apskaitos ir finansų skyriaus pateiktais duomenimis, pagrindinė dedamoji šilumos savikainos struktūroje yra kuras (žr. 3.2 grafiką). Kuro dedamoji 2022 metais sudarė 50 proc., darbo užmokestis - 18 proc., ženkliai padidėjo (dėl katilo remonto) kitos išlaidos – 15 proc.

Šilumos (šaltnešio) gamybos išlaidų palyginamieji rodikliai pagal sąnaudų struktūrą

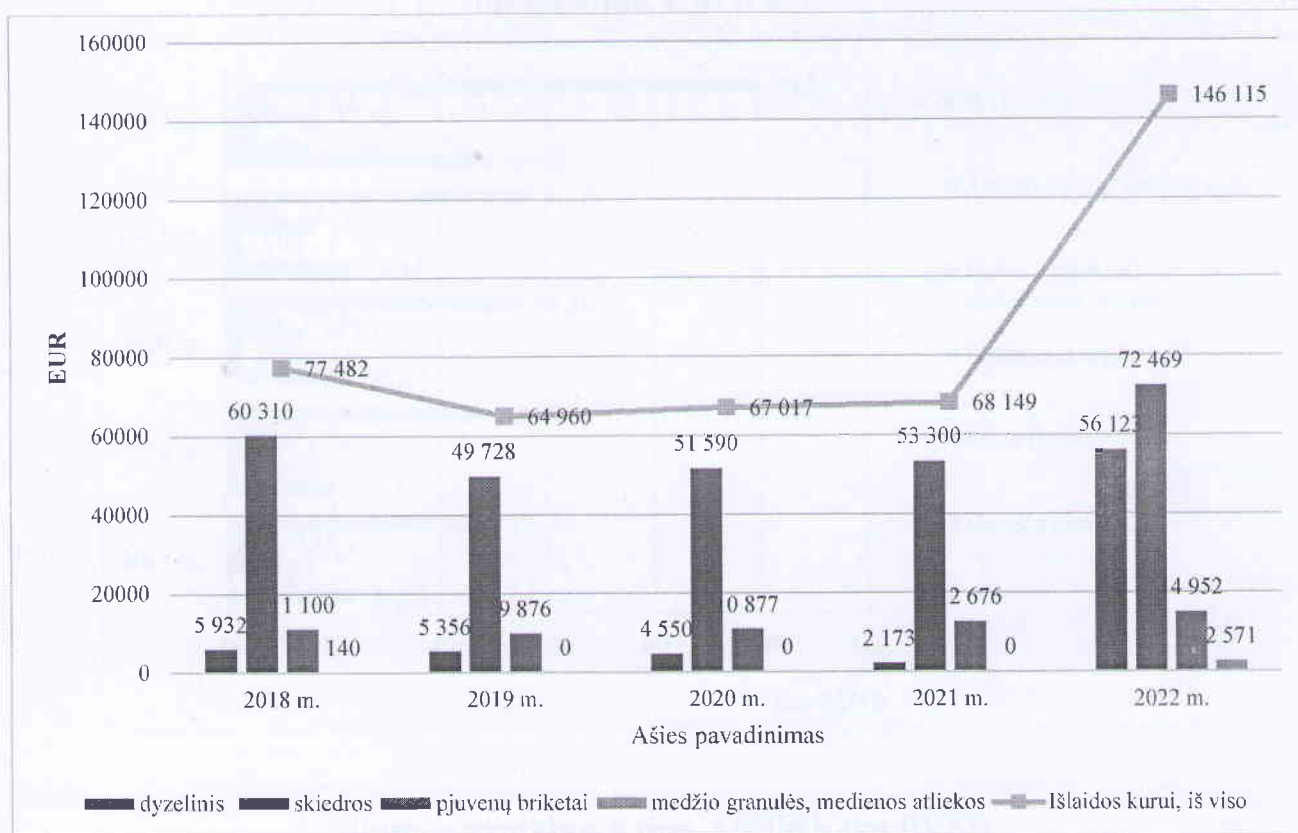
Šilumos gamybos išlaidos EUR (su PVM)	2018 m.	2019 m.	2020 m.	2021 m.	2022 m.
	EUR (su PVM)	EUR (su PVM)	EUR (su PVM)	EUR (su PVM)	EUR (su PVM)
1. Išlaidos kurui	77 872	64 960	67 017	68 149	146 115
1.1.dyzelinis	5 932	5 356	4 550	2 173	56 123
1.2. skiedros	60 310	49 728	51 590	53 300	72 469
1.3. pjuvenų briketai	11 100	9 876	10 877	12 676	14 952
1.4. medžio granulės, medienos atliekos	140	0	0	0	2 571
2. Kitos išlaidos	3 821,18	7 724,55	7 318	11 053	45 275
3. Elektros energija	16 223	16 628	8 285	8 832	19 219
4. Darbo užmokestis ir mokesčiai Sodrai	34 069	37 562	41 246	48 516	51 512
Viso:	131 986	126 874	123 866	136 551	262 120

Pastaba: Lyginant su 2021 metais didžiausią įtaką šilumos (šaltnešio) gamybai turėjo: padidėjusi kuro kaina padidėjo 77.965,86 eurais arba 114 proc.; elektros energijos kaina padidėjo 10.387,35 eurais arba 118 proc.; kitos išlaidos (katilinės įrenginių remontas ir kt) kaina padidėjo 34.221,34 eurais arba 310 proc. bei nežymiai darbo užmokesčio augimas 2.995,35 eurais.

Šilumos (šaltnešio) gamybos išlaidos ir jų struktūra



Šilumos (šaltnešio) gamybos išlaidos kurui ir jų struktūra € (su PVM)



Pastaba. Lyginant su AB „Panevėžio energija“ tiekiamos šilumos kaina šilumos vartotojams 2022 m. 12 mėn. 22 d., ji buvo 11,27 ct/kWh (su 21% PVM), kai tuo tarpu ligoninėje 9,99 ct/kWh (su 21% PVM ir 0 %PVM darbo užmokesčiui). Šilumos kaina 1,28 ct/kWh mažesnė nei AB „Panevėžio energija“, kas sudaro 11,28 proc.

Šilumos (šaltnešio) savikaina pagal sąnaudų struktūrą, įskaitant investicijas

Sąnaudų pavadinimas	2018 m.	2019 m.	2020 m.	2021 m.	2022 m.
	Eur/MWh	Eur/MWh	Eur/MWh	Eur/MWh	Eur/MWh
Išlaidos kurui	23,60	20,16	23,77	23,14	49,82
Kitos išlaidos	1,16	2,40	2,60	3,75	15,44
Elektros energija	4,92	5,16	2,94	3,00	6,55
Darbo užmokestis ir mokesčiai Sodrai	10,33	11,65	14,63	16,47	17,56
Amortizaciniai atskaitymai (katilinės esminio pagerinimo darbai)	9,36	9,58	10,94	10,42	10,47
Iš viso:	49,36	48,94	54,88	56,79	99,84

Vykdomi statybos ir remonto darbai, teikiamos paslaugos

Ligoninė 2022 metais vykdė statybos remonto darbus ūkio ir rangos būdu. Ūkio būdu (darbai atliekami nesudarant rangos sutarties, t.y. savo jėgomis) buvo atliekamas paprastasis vidaus patalpų remontas, išorės pastatų einamasis remontas, dangų remontas, inžinierinių sistemų remontas, atlikti kiti pavieniai bei pagalbinių statybos ir remonto darbai (inventoriaus remontas, stalių darbai, pakrovimo-iškrovimo darbai).

Profesinės reabilitacijos pastate įrengtoje skalbykloje 2022 m. išskalbta 46235 kg. (2021 metais – 51.507 kg) ligoninės veikloje naudojamų skalbinių. Skalbinių 1 kg skalbimo išlaidos - 1.48 eurų su PVM. (2021 metais – 1,19 eurų su PVM).

Kompiuterių ir spausdintuvų kiekis įstaigoje

Eil. Nr.	Turto pavadinimas	2018 metai	2019 metai	2020 metai	2021 metai	2022 metai
1	Kompiuteriai, vnt.	162	158	158	170	178
2	Iš jų nešiojami kompiuteriai, vnt.	17	19	20	27	26
1	Spausdintuvai	95	98	103	111	115

Stacionaraus ir mobilaus ryšio abonentų kiekis įstaigoje

Rodiklis	2018 m.	2019 m.	2020 m.	2021 m.	2022 m.
Stacionaraus ryšio abonentų skaičius	148	148	148	148	148
Mobilaus ryšio abonentų skaičius	39	39	39	41	40
Iš jų mob. interneto	3	3	3	3	3

Įstaigos kompiuterinės technikos vidutinis amžius

Metai	2020 m.	2021 m.	2022 m.
Vidutinis kompiuterinės technikos amžius	8 metai	8 metai ir 4 mėnesiai	7 metai ir 11 mėnesių

Kiti tinklai

Įstaigoje įdiegtas mišrus šviesolaidinių ir ethernet technologijų tinklas. Pagal poreikį jis plečiamas. 2023 metais planuojamas optinio tinklo atnaujinimas.

Tarp skyrių ir administracijos nutiestos šviesolaidinės technologijos linijos, jos sujungtos žvaigždės schema. Administracijos pastate bei pačiuose skyriuose išvedžioti ethernet technologijos tinklai, jie taip pat sujungti žvaigždės schema. Interneto prieigą turi ne mažiau, nei 110 kompiuterių, tokių kompiuterių kiekis kinta dėl susidėvėjimo ir gedimų, keičiantis darbuotojams, jų darbo vietų migravimui įmonės pastatuose.

Siekiant užtikrinti LR Vyriausybės 2003 m. balandžio 18 d. nutarimo „Dėl Bendrųjų reikalavimų valstybės ir savivaldybių institucijų ir įstaigų interneto svetainėms aprašo patvirtinimo“ aktualios redakcijos reikalavimus, 2021 metais pradėti įstaigos internetinės svetainės atnaujinimo darbai baigti 2022 m. sausį.

2021 metais buvo pradėti prisijungimo prie Saugiojo valstybinio duomenų perdavimo tinklo darbai, iš dalies jie baigti 2022 metais, o įstaigos internetinio tinklo pilnas perjungimas prie Saugiojo valstybinio duomenų perdavimo tinklo planuojamas 2023 metais.

Visi įstaigos, kaip Saugiojo valstybinio duomenų perdavimo tinklo naudotojos, fiziniai ir virtualūs serveriai 2023 metais planuojami iškelti į saugius valstybinius duomenų centrus (VDC).

Ligoninės pastatai

Eil. Nr.	Nekilnojamojo turto pavadinimas (pagal nekilnojamojo turto registro centrinio duomenų banko išrašą)	Pastato adresas	Pastato unikalus Nr.	Pastato bendras plotas (kv.m)
1.	Pastatas -Administracinis	Vytauto g. 47, Rokiškis	7397-5005-7015	2 007,83
2.	Pastatas – Ligoninė	Vytauto g. 47, Rokiškis	7397-5005-7026	3 965,99
3.	Pastatas - Ligoninė	Vytauto g. 47, Rokiškis	7397-5005-7037	2 188,82
4.	Pastatas - Ligoninė	Vytauto g. 47, Rokiškis	7397-5005-7048	2 414,82
5.	Pastatas - Ligoninė	Vytauto g. 47, Rokiškis	7397-5005-7059	1 956,26
6.	Pastatas - Ligoninė	Vytauto g. 47, Rokiškis	7397-5005-7074	3 200,38
7.	Pastatas- Garažas	Vytauto g. 47, Rokiškis	7397-5005-7080	328,81
8.	Pastatas - Užimtumo ir socialinės reabilitacijos centras	Vytauto g. 47, Rokiškis	7397-5005-7091	184,84
9.	Pastatas - Šiltnamis	Vytauto g. 47, Rokiškis	7397-5005-7104	1 137,14
10.	Pastatas - Transformatorinė	Vytauto g. 47, Rokiškis	7397-5005-7176	42,04
11.	Pastatas - Siurblinė	Vytauto g. 47, Rokiškis	7397-5005-7180	49,62
12.	Pastatas - Transformatorinė	Vytauto g. 47, Rokiškis	7397-5005-7191	77,67
13.	Pastatas - Perpumpavimo stotis	Vytauto g. 47, Rokiškis	7397-5005-7204	80,77
14.	Pastatas -Katilinė	Vytauto g. 47, Rokiškis	7397-5005-7137	512,40
15.	Pastatas - teismo psichiatrijos pacientų profesinė reabilitacija	Vytauto g. 47, Rokiškis	7397-5005-7148	347,82
16.	Pastatas - Sargybos postas	Vytauto g. 47, Rokiškis	7397-5005-7159	5,14
17.	Pastatas - Sargybos postas	Vytauto g. 47, Rokiškis	7397-5005-7162	4,04
VISO				18 504.39

Pastaba. Pastatas – virtuvė (unikalus Nr. 7397-5005-7060, pastato bendras plotas 544,91 m²) ir pastatas - sargybos postas (unikalus Nr. 7397-5005-7126, pastato bendras plotas 27,43 m²) iš panaudos sutarties išbraukti.

Transporto priemonės

Eil. Nr.	Transporto priemonė	Valstybinis numeris	Pirmosios registracijos data metai	Rida 2021 m. (km) / *darbo valandos (h)	Bendra rida (km) / *darbo valandos (h)	Įsigijimo vertė (Eur)	Likutinė vertė (Eur)	Kuro rūšis
1.	Volkswagen Transporter	HOT 950	2008	2 558	219 492	11 000	1,00	dyzelinas
2.	Komatsu SK 1020-5	A 479 A	2011	174	1 925	38 198	0,29	dyzelinas
3.	Peugeot Expert	EGE 245	2008	2 103	312 736	22 880	0,29	dyzelinas
4.	Škoda Superb Style	LDN 272	2019	3 754	17 626	28 740	17 830	benzinas A-95
5.	Ford Transit Custom	LGY 319	2019	14 880	42 887	29 040	19 091	dyzelinas
6.	Renault Trafic	EZM 416	2010	22 994	397 098	21 017	0,29	dyzelinas
7.	Skoda Superb Ambition	FHZ 364	2011	10 056	210 297	24 618	0,29	benzinas A-95
8.	VW Caravelle	JHU 366	2016	17 222	154 880	34 848	10 326	dyzelinas
VISO				73 741	1 356 941	210 341	47 249	

Ligoninės antikorupcinė politika

1. Atliekama įstaigos darbuotojų viešųjų ir privačių interesų deklaravimo kontrolė ir stebėseną.
2. Organizuojamas įstaigos darbuotojų antikorupcinio sąmoningumo didinimas.
3. LR Korupcijos prevencijos įstatymo nustatytais atvejais ir tvarka rengiamas korupcijos prevencijos veiksmų planas, atliekama jo įgyvendinimo stebėseną.
4. Organizuojami seminarai Ligoninės darbuotojams viešųjų ir privačių interesų derinimo, korupcijos prevencijos srityse.
5. Užtikrinama, kad Ligoninės darbuotojai ir pacientai turėtų galimybę anoniminėse anketose pareikšti savo nuomonę apie Ligoninės darbuotojų pagirtiną ar netinkamą elgesį.
6. Sudaroma galimybė interesantams bei kitiems asmenims palikti žinutes ar skambinti anoniminiu telefonu ir pranešti apie galimus korupcinius pažeidimus.
7. Sudaromos Ligoninės korupcijos prevencijos programos ir priemonių planai joms įgyvendinti.
8. Skelbiama įvykdytų korupcijos prevencijos priemonių rezultatai Ligoninės interneto svetainėje.
9. Įstaigai yra suteiktas skaidrios įstaigos vardas.
10. Korupcinio pobūdžio nusikalstamos veikos įstaigoje fiksuota nebuvo.

Ligoninės vidaus kontrolė

1. Vidaus medicininio audito skyrius kartu su ligoninės vadovybe vadybos vertinamosios analizės susirinkimo metu peržiūrėjo 2021 m. vasario 25 d. direktoriaus įsakymu Nr. 11 patvirtintą ligoninės kokybės politiką ir apsvarstė jos atitikimą esamai situacijai. Nutarta, kad kokybės politika atitinka esamą situaciją ir poreikio ją atnaujinti nėra.

2. Peržiūrėtas 2021 m. gruodžio 31 d. direktoriaus įsakymu Nr. 93 patvirtintas 2022 - 2023 metų kokybės tikslų įgyvendinimo planas. Buvo kontroliuojama, kad visi Kokybės tikslams įgyvendinti reikalingi veiksmai būtų vykdomi pagal plane nurodytus terminus. Visi KVS procesai buvo stebimi ir matuojami, o procesų matavimo kokybės rodikliai reguliariai vedami į DocLogix KVS procesų matavimo rodiklių lentelę.

3. Siekiant užtikrinti bei padidinti KVS rezultatyvumą, užkirsti kelią nepageidaujamai situacijai ar sumažinti nepageidaujamus įvykius, buvo reguliariai vertinamos esamos ir numatomos rizikos ir galimybės. 2022-04-17 direktoriaus įsakymu Nr. 18 patvirtintame „Reikšmingų rizikos veiksnių valdymo 2022 m. plane“ buvo numatytos 4 reikšmingos rizikos ir veiksmai joms suvaldyti. Ne visi plane numatyti rizikų valdymo veiksmai atlikti ir ne visos numatytos rizikos pilnai suvaldytos, todėl jas numatoma pakartotinai peržiūrėti KVS vadybos vertinamosios analizės metu.

2022-06-16 direktoriaus įsakymu Nr. 32 buvo patvirtintas KVS TA-14.01.04-04 „Nepageidaujamų įvykių stebėsenos ir valdymo tvarkos aprašas“, kuriame nurodyta kokia tvarka ir kokie nepageidaujami įvykiai registruojami. 2022 metais nepageidaujamų įvykių užregistruota nebuvo.

4. Pagal 2021 12 30 ligoninės direktoriaus įsakymu Nr. 95 patvirtintą Vidaus medicininį auditų planą 2022 metams, buvo užplanuota atlikti 10 vidaus medicininį auditų. Visi auditai atlikti laiku. Auditų metu neatitiktųjų nebuvo nustatyta. Atliktas vienas neplaninis vidaus medicininis auditas specialaus stebėjimo skyriuose dėl pacientų palydėjimų apimčių ligoninės teritorijos ribose, antras neplaninis auditas paskirtas 2022 m. gruodžio 28 d. direktoriaus įsakymu Nr. 61. Audito ataskaita direktoriui pateikta 2023 m. sausio 10 d.

5. Pagal 2021 12 30 ligoninės direktoriaus įsakymu Nr. 96 patvirtintą metinį KVS vidaus auditų planą 2022 metams, buvo užplanuota atlikti 21 KVS vidaus auditą, patikrinant visų KVS procesų vykdomą veiklą. Visi auditai atlikti laiku. Neatitiktųjų auditų metu nebuvo nustatyta.

6. Nuolat stebimi ir analizuojami duomenys, susiję su paslaugų neatitiktimis ar einamaisiais veiklos trūkumais. 2022 metais užregistruotos 2 neatitiktys (2022 metų neatitiktųjų sąrašas patalpintas į DocLogix (prie Neatitiktųjų valdymo kokybės valdymo proceso dokumentų). Viena neatitiktis susijusi su laboratorinės diagnostikos procesu (koreguotas tyrimo protokolas), antra - su slaugos procesu (kraujo ėminių ėmimu). Proceso šeimininkai nurodė neatitiktis pašalinančius veiksmus, neatitikties priežastis, korekcinius veiksmus ir jų atlikimo terminą, atsakingus už neatitikties pašalinimą asmenis. Visos neatitiktys ištaisytos nurodytu laiku.

7. Išanalizavus pacientų ir jų atstovų skundus ir prašymus, nustatyta, kad 2022 metais užregistruota 5 pacientų ar jų atstovų skundai ir 23 prašymai.

8. Periodiškai vykdoma diagnostikos, gydymo, slaugos protokolų, procedūrų ir kitų kokybės vadybos dokumentų atitikimo teisės aktams ir taikymo priežiūra ir kontrolė. 2022-06-14 direktoriaus įsakymu Nr. 31 patvirtintas KVS TA-14.03.03-01 „Kokybės vadybos sistemos dokumentuotos informacijos valdymo tvarkos aprašas“.

9. 2022 metais buvo renkama informacija, susijusi su pacientų suvokimu apie tai, ar patenkinti jo reikalavimai. Pastoviai vykdoma pacientų apklausa dėl jų pasitenkinimo ligoninės teikiamomis paslaugomis. Išdalinta 300 anketų, užpildyta - 278 (22 anketos sugadintos). Anketoje pacientų teirautasi, kaip jie vertina skyriaus, kuriame šiuo metu gydomi aplinką, slaugos personalo, gydytojų, socialinių darbuotojų ir psichologų darbą ir teikiamas ligoninėje paslaugas: galimybes sportuoti, bendrauti telefonu, lankytis bibliotekoje, apie galimybes mokytis, apie galimybes įgyti naujų įgūdžių, dalyvauti užimtumo programose ir t.t.. Apibendrinus anketas, apskaičiuotas pacientų pasitenkinimo teikiamomis asmens sveikatos priežiūros paslaugomis balas lygus 0,928.

2022 m. balandžio – gruodžio mėnesiais taip pat buvo renkama informacija apie psichikos sveikatos slaugytojų bendravimą su pacientais. Pacientai anketose atsakinėjo į klausimus, susijusius su psichikos slaugytojų bendravimu su jais. Apibendrinus anketas, nustatyta, kad 97 % apklausoje dalyvavusių pacientų psichikos slaugytojų bendravimą su jais įvertino „labai gerai“ ir „gerai“.

Teismo psichiatrijos pacientų apklausa „**Pacientų pasitenkinimas ligoninės teikiamomis paslaugomis**“ atlikta 2022 m. gruodžio mėnesį. Atsižvelgiant į LR sveikatos apsaugos ministro 2022-08-20 Nr. V-1467 įsakyme „*Dėl Lietuvos nacionalinės sveikatos sistemos viešųjų ir biudžetinių įstaigų, teikiančių asmens sveikatos priežiūros paslaugas, veiklos rezultatų vertinimo rodiklių 2022 metų siektinų reikšmių patvirtinimo*“ pateiktą pacientų pasitenkinimo ASPĮ teikiamomis asmens sveikatos priežiūros paslaugomis lygio apskaičiavimo formulę, gautas aukštas pacientų pasitenkinimo teikiamomis asmens sveikatos priežiūros paslaugomis balas **0,928**.

Veiklos tobulinimo gairės:

1. Ypatingas dėmesys KVS veikimui ir gerinimui pagal Standarto ISO 9001 „Kokybės vadybos sistemos. Reikalavimai“ keliamus reikalavimus.
2. Pasiruošimas kokybės vadybos sistemos priežiūros auditui (pagal Standartą LST EN ISO 9001 „Kokybės vadybos sistemos. Reikalavimai“).

Apskaičiuotas pacientų bendro pasitenkinimo ASPĮ teikiamomis asmens sveikatos priežiūros paslaugomis lygis – 0,928

Veiklos ataskaita paruošta vadovaujantis

2011 m. birželio 16 d.

**LIETUVOS RESPUBLIKOS VIEŠŲJŲ ĮSTAIGŲ ĮSTATYMO 12 STRAIPSNIO PAKEITIMO
IR PAPILDYMO ĮSTATYMU Nr. XI-1446 ir
LR SA ministro 2011-12-01 d. įsakymu Nr. V-1019**

**LR VYRIAUSYBĖS NUTARIMAS
DĖL VIEŠOJO SEKTORIAUS SUBJEKTO METINĖS VEIKLOS ATASKAITOS IR
VIEŠOJO SEKTORIAUS SUBJEKTŲ GRUPĖS METINĖS VEIKLOS
ATASKAITOS RENGIMO TVARKOS APRAŠO PATVIRTINIMO**

2019 m. vasario 13 d. Nr. 135

Rokiškio psichiatrijos ligoninės direktorius



Algimantas Liausėdas